

2023

Produits pour la forêt et le jardin

QUALITÉ
SUÉDOISE
DEPUIS 1689!

APPAREILS ET SOLUTIONS HUSQVARNA

Pour les meilleurs résultats de travail

INNOVATEUR DEPUIS 1689

Conception et technologie centrées utilisateur

Chez Husqvarna, nous innovons continuellement depuis 1689, cela fait partie de notre ADN. Pour nous, l'innovation est toujours une question d'avenir. C'est pourquoi, nous accélérons la transformation des solutions mécaniques en solutions numériques, des appareils à essence en appareils sur accu et de la technologie manuelle en technologie autonome. Nous travaillons avec ces technologies à un stade très précoce du développement, coopérons largement avec des partenaires externes et pratiquons de nouvelles approches orientées utilisateur. Nous relevons constamment des défis dans le but de vous offrir la solution optimale pour les meilleurs résultats de travail possibles.

POUR UN AVENIR PLUS VERT

Minimiser notre empreinte CO₂

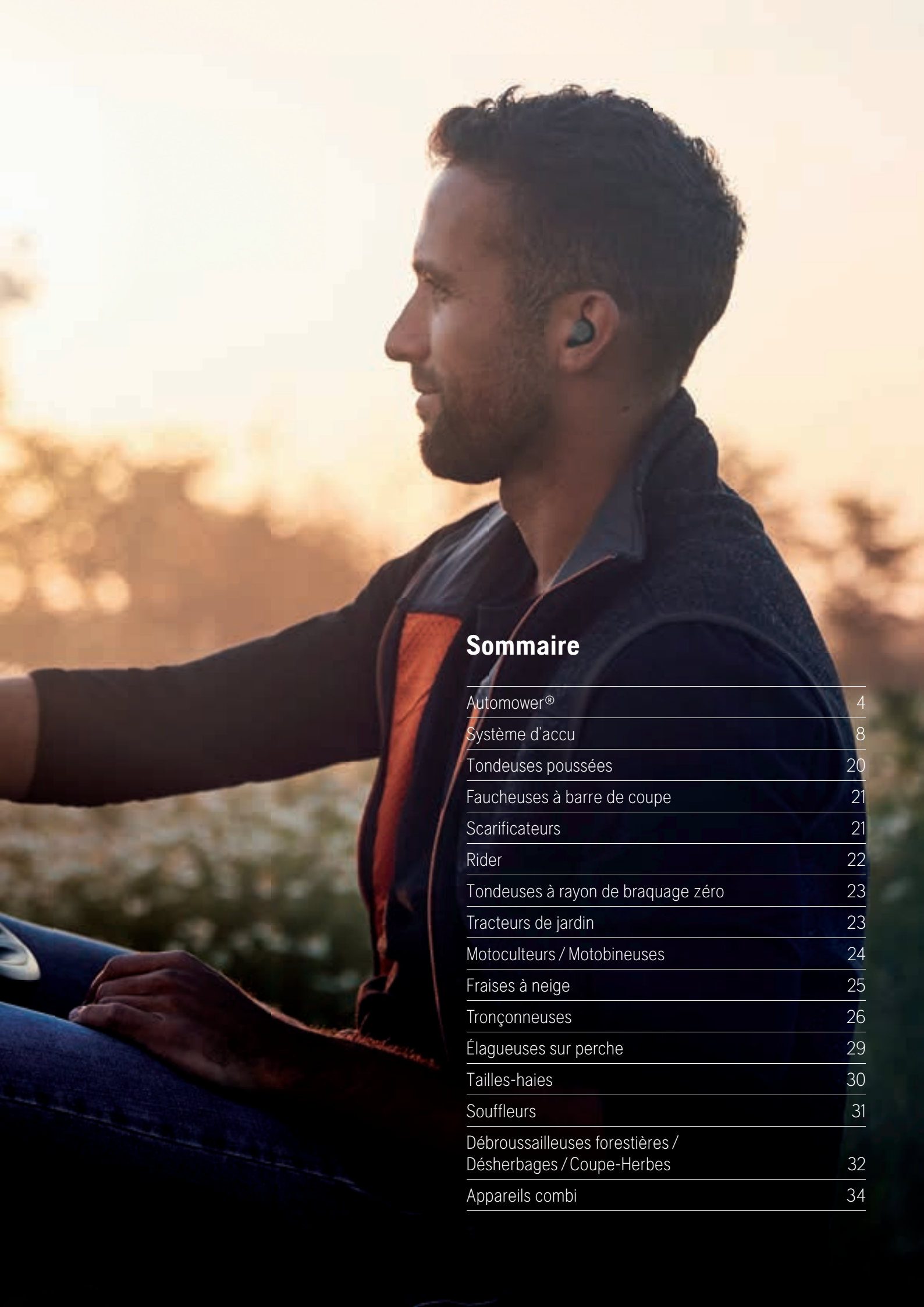
Chez Husqvarna, nous développons des produits et des solutions en tenant compte à la fois des souhaits des clients et des exigences en matière de protection de notre environnement. La durabilité en tant qu'attitude fondamentale dans notre travail est la base de nos activités. Ainsi, lorsque vous choisissez un produit Husqvarna, vous pouvez être certain que nous avons fait de notre mieux pour le fabriquer de manière écologique et minimiser notre empreinte carbone.

UNE GAMME DE PRODUITS COMPLÈTE

Nous vous proposons toujours la bonne solution

Tondre, tailler, abattre, entretenir, nettoyer, couper – il y a toujours quelque chose à faire en forêt et au jardin. La gamme de produits Husqvarna comprend tout ce dont vous avez besoin – des machines fiables, robustes et efficaces aux équipements de protection et accessoires très utiles, vous trouverez tout ce qui facilite votre travail.





Sommaire

Automower®	4
Système d'accu	8
Tondeuses poussées	20
Faucheuses à barre de coupe	21
Scarificateurs	21
Rider	22
Tondeuses à rayon de braquage zéro	23
Tracteurs de jardin	23
Motoculteurs / Motobineuses	24
Fraises à neige	25
Tronçonneuses	26
Élagueuses sur perche	29
Tailles-haies	30
Souffleurs	31
Débroussailleuses forestières / Désherbages / Coupe-Herbes	32
Appareils combi	34

Pour petits jardins, pour grands jardins, pour chaque jardin.

En tant que leader mondial du marché des tondeuses robotisées avec plus de 25 ans d'expérience, nous avons continuellement perfectionné l'Automower® afin que vous puissiez profiter d'une pelouse belle comme un tapis. Quelles que soient la taille de votre pelouse, sa forme et sa complexité. Et pour les surfaces vallonnées et escarpées, l'Automower® 435X AWD est le choix idéal. Il maîtrise sans effort des pentes jusqu'à 70%. Chaque jardin est unique et, par conséquent, les difficultés le sont aussi. Elles sont toutes maîtrisées par notre Husqvarna Automower® éprouvé et exceptionnel – silencieux, infatigable et sans émissions directes. Toujours prêt quand vous le souhaitez.



**NAVIGATION
AVANCÉE**



**DÉTECTION AUTOMATIQUE
DE PASSAGES**



**TRAVAILLE AUSSI
SOUS LA PLUIE**



**TOND UNIFORMEMENT,
SANS LAISSER DE TRACES**



**EXTRÊMEMENT
SILENCIEUX**



**70%
MAÎTRISE
LES PENTES**

Automower® avec équipement complet – la série intelligente Automower® X-Line

Les Automowers® Husqvarna de la X-Line sont entièrement équipés et le bon choix pour ceux qui recherchent quelque chose de spécial. Ces robots tondeuses sont équipés des fonctionnalités X-Line, y compris Automower® Connect avec antivol GPS, navigation assistée par GPS, phares LED, large pare-chocs avant en plastique et design X-Line exclusif.

Kit d'installation Automower®

Kit d'installation qui inclut un câble périphérique, des cavaliers, des raccords de câble et des connecteurs en nombre et en longueurs différents, en fonction de votre jardin. (Convient à tous les modèles – n'est pas nécessaire si l'installation sans fil avec le kit EPOS™ Plug-in est choisie pour les modèles NERA).

PETIT Convient aux pelouses ouvertes de 800 m ² max. ou aux pelouses complexes de 400 m ² max.	967 97 21-01	130.-
MOYEN Convient aux pelouses ouvertes de 2000 m ² max. ou aux pelouses complexes de 1000 m ² max.	967 97 22-01	190.-
GRAND Convient aux pelouses ouvertes de 5000 m ² max. ou aux pelouses complexes de 2500 m ² max.	967 97 23-01	290.-
Kit Husqvarna EPOS™ Plug-in avec station de référence pour l'installation sans fil de l'Automower® NERA	970 66 34-04	1'499.-



AUTOMOWER® ROBOTS TONDEUSES

Husqvarna Automower® 450X

X-LINE



5000 m²
45%/15%
20-60 mm
13,9 kg

- Pour jardins grands et complexes
- Design X-Line avec éclairage
- Automower® Connect
- Navigation assistée par GPS
- Détection d'obstacles
- Réglage électrique de la hauteur

Automower® 450X, 967 85 30-04 jusqu'à épuisement du stock

4'990.-

Husqvarna Automower® 450X NERA

NOUVEAU X-LINE



5000 m²
50%/25%
20-60 mm
15 kg

- Convient aux jardins grands et complexes
- Installation sans fil avec le kit EPOS™ Plug-in (un contrôle préalable du jardin par votre revendeur est nécessaire)
- Évitement des objets
- Technologie AIM
- Automower® Connect

Automower® 450X NERA, 970 53 53-04

5'190.-

Husqvarna Automower® 435X AWD

X-LINE



3500 m²
70%/50%
30-70 mm
17,3 kg

- Traction intégrale
- Maîtrise des jardins difficiles avec de fortes pentes
- Design X-Line avec éclairage
- Interface utilisateur Automower® Access
- Automower® Connect
- Navigation assistée par GPS
- Technologie AIM

Automower® 435X AWD, 967 85 33-04

5'790.-

Husqvarna Automower® 430X

X-LINE



3200 m²
45%/15%
20-60 mm
13,0 kg

- Pour jardins grands et complexes
- Design X-Line avec éclairage
- Automower® Connect
- Navigation assistée par GPS
- Réglage électrique de la hauteur

Automower® 430X, 967 85 28-04 jusqu'à épuisement du stock

3'850.-

Husqvarna Automower® 430X NERA

NOUVEAU X-LINE



3200 m²
50%/25%
20-60 mm
14,6 kg

- Convient aux jardins grands et complexes
- Installation sans fil avec le kit EPOS™ Plug-in (un contrôle préalable du jardin par votre revendeur est nécessaire)
- Évitement des objets
- Technologie AIM
- Automower® Connect

Automower® 430X NERA, 970 53 52-04

3'990.-

Husqvarna Automower® 420



2200 m²
45%/15%
20-60 mm
11,5 kg

- Pour jardins de taille moyenne et complexes
- Réglage électrique de la hauteur
- Moteurs-roues ultra silencieux
- Automower® Connect@Home

Automower® 420, 967 67 31-04 jusqu'à épuisement du stock

2'990.-

Husqvarna Automower® 320 NERA

NOUVEAU



2200 m²
50%/25%
20-60 mm
12,8 kg

- Convient aux jardins de taille moyenne et complexes
- Installation sans fil avec le kit EPOS™ Plug-in (un contrôle préalable du jardin par votre revendeur est nécessaire)
- Automower® Connect via WLAN
- Navigation assistée par GPS

Automower® 320 NERA, 970 53 51-04

3'150.-

Husqvarna Automower® 415X

X-LINE



1500 m²
40%/15%
20-50 mm
9,7 kg

- Pour jardins de taille moyenne
- Design X-Line avec éclairage
- Automower® Connect
- Réglage électrique de la hauteur
- TargetHeight
- Technologie AIM

Automower® 415X, 970 47 17-04

2'890.-

Husqvarna Automower® 405X

X-LINE



600 m²
40%/15%
20-50 mm
9,7 kg

- Convient pour petits jardins
- Design X-Line avec éclairage
- Automower® Connect
- Réglage électrique de la hauteur
- TargetHeight
- Technologie AIM

Automower® 405X, 970 45 62-04

2'290.-

Husqvarna Automower® 315 MARK II



1500 m²
40%/15%
20-50 mm
9,4 kg

- Pour jardins de taille moyenne
- Automower® Connect@Home
- Timer météo
- Reconnaissance automatique de passages

Automower® 315 MARK II, 970 52 68-04

2'150.-

Husqvarna Automower® 310 MARK II



1000 m²
40%/15%
20-50 mm
9,4 kg

- Pour jardins de taille moyenne
- Automower® Connect@Home
- Timer météo
- Reconnaissance automatique de passages

Automower® 310 MARK II, 970 52 67-04

1'890.-

Husqvarna Automower® 305



600 m²
40%/15%
20-50 mm
9,4 kg

- Convient pour micro-jardins
- Automower® Connect@Home
- Timer météo

Automower® 305, 967 97 40-04

1'520.-

Husqvarna Automower® 105



600 m²
25%/15%
20-50 mm
6,9 kg

- Convient pour micro-jardins
- Compact et léger

Automower® 105, 967 64 54-04 jusqu'à épuisement du stock

990.-

Husqvarna Automower® Aspire™ R4

NOUVEAU



400 m²
25%/10%
20-45 mm
5,9 kg

- Convient aux petits jardins
- Compact et léger
- Automower® Connect via WLAN

Automower® Aspire™ R4, 970 56 85-04

990.-

EN SAVOIR PLUS SUR
AUTOMOWER®

www.husqvarna.com/automower



Performance de zone pendant le fonctionnement 7x24 heures. (+/-20%)

Pente maxi dans l'installation/sur le câble Hauteur de coupe, min - max. mm Poids, kg

TargetHeight: Définition de la hauteur cible du gazon pour le herbes hautes. La tondeuse coupe uniquement les pointes jusqu'à ce que la hauteur cible soit atteinte.

Technologie AIM: Cartographie intelligente de l'Automower®. Automower® détecte numériquement votre pelouse et la tond en fonction de vos besoins.

Plus de 45 ans d'expérience dans le domaine des accus

Nous développons des machines alimentées par accu depuis plus de 45 ans et avons ainsi acquis un énorme savoir-faire. Grâce à la collaboration étroite avec les utilisateurs professionnels, nous pouvons continuellement améliorer notre gamme et l'adapter de manière optimale à leurs exigences.



Utilisation intuitive et simple

Le démarrage/arrêt sur simple pression d'un bouton et les autres commandes intuitives garantissent que tous nos produits sur accus sont faciles à utiliser.



Haute sécurité

Tous nos appareils sur accus doivent être mis en marche activement. Cela évite en enclenchement intempestif et involontaire et augmente la sécurité de nos produits.



Logement à accus latéral

Position intelligent de l'accu – horizontalement à travers le carter de la machine. Le logement à accus latéral réduit le risque d'accumulation de saleté, sciure, poussière et d'eau dans le logement et des problèmes de connexion. Une utilisation par tous les temps est ainsi possible.



Mode SavE™

Choisissez selon les conditions entre le mode normal ou le mode SavE™ pour obtenir les performances maximales ou la durée de fonctionnement maximale.



Refroidissement actif de l'accu

Le refroidissement actif de l'accu garantit que la durée de vie de nos accus est prolongée et qu'ils restent froids même lors de tâches exigeantes.



1 système d'accu – options innombrables

Afin de vous offrir une flexibilité maximale, Husqvarna utilise un système d'accu uniformisé. Nos accus sont interchangeables et peuvent être utilisés pour une grande variété d'applications. Vous pouvez choisir et combiner quasi librement les accus, chargeurs et accessoires en fonction de vos besoins personnels et de l'utilisation prévue. Accus et chargeurs voir page 15.



DÉBROUSSAILLEUSES FORESTIÈRES / DÉSHÉRBAGES / COUPE-HERBES

Husqvarna 535iFR



- 36 V Li-Ion
- 45 cm
- 4,5 kg
- Moteur E-TORQ sans balais
- 3 niveaux de puissance
- Écran de commande intuitif avec indication de charge
- Connectivité intégrée
- Utilisation tout temps (IPX4)

535iFR, 967 85 05-04

790.-*

Husqvarna 535iRXT



- 36 V Li-Ion
- 45 cm
- 4,9 kg
- Moteur E-TORQ sans balais
- 3 niveaux de puissance
- Écran de commande intuitif avec indication de charge
- Tête de coupe ErgoFeed™
- LowVib®
- Connectivité intégrée
- Utilisation tout temps (IPX4)

535iRXT, 967 85 06-07

850.-*

Husqvarna 525iRXT



- 36 V Li-Ion
- 46 cm
- 4,2 kg
- Moteur E-TORQ sans balais
- 3 niveaux de puissance
- Écran de commande intuitif avec indication de charge
- Tête de coupe ErgoFeed™
- Anti-Vibration
- Connectivité intégrée
- Utilisation tout temps (IPX4)

520iRX, 970 55 14-01

590.-*

Husqvarna 520iRX



- 36 V Li-Ion
- 40 cm
- 3,8 kg
- Moteur E-TORQ sans balais
- SavE™ pour une autonomie maximale
- Commande intuitive
- Utilisation tout temps (IPX4)
- Changement de sens de rotation

520iRX, 967 91 62-02

530.-*

Husqvarna 525iLXT



- 36 V Li-Ion
- 47 cm
- 3,1 kg
- Moteur E-TORQ™ sans balais
- 3 niveaux de puissance
- Panneau de commande intuitif avec affichage de l'état de la batterie
- Tête de coupe ErgoFeed™
- Anti-vibrations
- Connectivité intégrée
- Utilisation tout temps (IPX4)

525iLXT, 970 55 15-01

520.-*

Husqvarna 520iLX



- 36 V Li-Ion
- 40 cm
- 3,0 kg
- Moteur E-TORQ sans balais
- SavE™ pour une autonomie maximale
- Commande intuitive
- Utilisation tout temps (IPX4)
- Changement de sens de rotation

520iLX, 967 91 61-11

450.-*

Husqvarna 325iR



- 36 V Li-Ion
- 42 cm
- n.a.
- Moteur E-TORQ™ sans balais
- Panneau de commande numérique
- Poignée équilibrée
- Couteau à herbe inclus
- Utilisation tout temps IP4

325iR, 970 56 69-01

440.-*

Husqvarna 325iR



- 36 V Li-Ion
- 42 cm
- n.a.
- Moteur E-TORQ™ sans balais
- Panneau de commande numérique
- Poignée équilibrée
- Couteau à herbe inclus
- Utilisation tout temps IP4

325iR, 970 56 70-01

420.-*

Husqvarna 325iL



- 36 V Li-Ion
- 42 cm
- n.a.
- Moteur E-TORQ™ sans balais
- Panneau de commande numérique
- Utilisation tout temps (IPX4)

325iL, 970 56 68-01

390.-*

Husqvarna 215iL



- 36 V Li-Ion
- 33 cm
- 2,9 kg
- Moteur sans balais
- Commande intuitive
- SavE™ pour une autonomie maximale
- Tube télescopique

215iL, 970 53 60-04

269.-*

215iL SET, 970 53 60-05, avec accu 2.0 Ah et C80

349.-

215iL SET, 970 53 60-03 avec accu 4.0 Ah et C80

399.-

Husqvarna 110iL



- 36 V Li-Ion
- 30 cm
- 3,2 kg
- Moteur à 2 balais
- Commande intuitive
- Tête de coupe rotative avec fonction «coupe-bordure»

110iL, 970 53 12-01

179.-*

110iL SET, 970 53 12-03, avec accu 2.0 Ah et C80

299.-

SOUFFLEURS

Husqvarna 550iBTX



- 36 V Li-Ion
- 21 N
- 15,6 m³/min
- 6,3 kg
- Moteur sans balais
- Commande intuitive
- Mode Boost
- Tempomat
- Utilisation tout temps (IPX4)
- Harnais ergonomique

550iBTX, 967 68 11-03

810.-*

Husqvarna 530iBX



- 36 V Li-Ion
- 16 N
- 14,1 m³/min
- 2,9 kg
- Moteur sans balais
- Commande intuitive
- Mode Boost
- Tempomat
- Utilisation tout temps (IPX4)
- Buse silencieuse
- Pour une utilisation avec sac à dos accu ou la ceinture d'accu FLEXI

530iBX, 967 94 14-06

650.-*

Husqvarna 525iB MARK II



- 36 V Li-Ion
- 17 N
- 13,3 m³/min
- 2,5 kg
- Moteur sans balais
- Commande intuitive
- Mode Boost
- Tempomat
- Utilisation tout temps (IPX4)

525iB MARK II, 967 91 55-03

600.-*

Husqvarna 340iBT



- 36 V Li-Ion
- 17 N
- 13,7 m³/min
- 6,3 kg
- Moteur sans balais
- Commande intuitive
- Mode Boost
- Tempomat
- Harnais ergonomique

340iBT, 967 79 62-03

590.-*

Husqvarna 325iB



- 36 V Li-Ion
- 15 N
- 12,4 m³/min
- 2,4 kg
- Moteur sans balais
- Commande intuitive
- Mode Boost
- Tempomat
- Utilisation par tous les temps

325iB, 967 99 10-01

450.-*

Husqvarna 120iB



- 36 V Li-Ion
- 10 N
- 10,3 m³/min
- 2,0 kg
- Moteur sans balais
- Commande intuitive
- Régulateur de vitesse à 3 positions

120iB, 967 97 61-01	269.-*
120iB SET, 967 97 61-02, avec accu 4.0 Ah et C80	379.-

Husqvarna 120iBV



- 36 V Li-Ion
- 8 N
- n.a.
- n.a.
- Moteur sans balais
- Souffleur/aspirateur 2-en-1
- Design léger et ergonomique

120iBV, 970 64 98-01	dès Q3/2023	299.-*
120iBV SET, 970 64 98-03, avec accu 4.0 Ah et C80	dès Q3/2023	409.-

TAILLES-HAIES

Husqvarna 520iHT4



- 36 V Li-Ion
- 55 cm
- 4000 coupes/min
- 5,5 kg
- Moteur sans balais
- SavE™ pour une autonomie maximale
- Commande intuitive
- Utilisation tout temps (IPX4)
- Réglage de l'angle d'inclinaison
- Arceau pare-chocs arrière
- Tube télescopique

520iHT4, 967 97 12-03	650.-*
-----------------------	--------

Husqvarna 520iHE3



- 36 V Li-Ion
- 55 cm
- 4000 coupes/min
- 4,2 kg
- Moteur sans balais
- SavE™ pour une autonomie maximale
- Commande intuitive
- Utilisation tout temps (IPX4)
- Réglage de l'angle d'inclinaison
- Arceau pare-chocs arrière

520iHE3, 967 91 58-13	560.-*
-----------------------	--------

Husqvarna 522iHD75 / 522iHD60



- 36 V Li-Ion
- 75/60 cm
- 4400 coupes/min
- 3,8/3,6 kg
- SavE™ pour une autonomie maximale
- Commande intuitive
- Utilisation tout temps (IPX4)
- Poignée arrière réglable
- 3 niveaux de vitesse
- Configuration tonte/coupe

522iHD75, 970 46 61-02	750.-*
522iHD60, 970 46 60-02	690.-*

Husqvarna 522iHDR60



- 36 V Li-Ion
- 60 cm
- 3200 coupes/min
- 4,0 kg
- SavE™ pour une autonomie maximale
- Commande intuitive
- Utilisation tout temps (IPX4)
- Poignée arrière réglable
- 3 niveaux de vitesse
- Lames de tonte de rechange avec lames pour coupe grossière

522iHDR60, 970 46 62-02	690.-*
-------------------------	--------

Husqvarna 322iHD60



- 36 V Li-Ion
- 60 cm
- 3500 coupes/min
- 3,2 kg
- Panneau de contrôle intuitif
- 3 niveaux de vitesse
- Design léger et ergonomique
- Utilisation tout temps (IPX4)

322iHD60, 970 46 64-01	420.-*
------------------------	--------

Husqvarna 215iHD45



- 36 V Li-Ion
- 45 cm
- 3000 coupes/min
- 3,2 kg
- Moteur sans balais
- SavE™ pour une autonomie maximale
- Commande intuitive

215iHD45, 970 53 65-01	259.-*
215iHD45 SET, 970 53 65-02, avec accu 2.0 Ah et C80	369.-

APPAREILS COMBI

Husqvarna 525iLK



- 36 V Li-Ion
- 42 cm
- 2,4 kg

- NOUVEAU
- Moteur E-TORQ sans balais
- Vitesse réglable sur 3 niveaux
- Écran intuitif avec indication de charge
- Accessoires Click-On
- Utilisation tout temps (IPX4)
- Connectivité intégrée

525iLK, 970 55 16-02, avec tête de coupe	540.-*
525iLK, 970 55 16-01, seulement unité moteur	480.-*

Husqvarna 325iLK



- 36 V Li-Ion
- 42 cm
- 3,4/2,4 kg

- Moteur E-TORQ sans balais
- Vitesse réglable sur 3 niveaux
- Écran intuitif avec indication de charge
- Accessoires Click-On

325iLK, 967 85 01-03, avec tête de coupe	480.-*
325iLK, 967 85 01-04, seulement unité moteur	380.-*

Husqvarna 120iTK4-P



- 36 V Li-Ion
- 3/8 1/4"
- 25-30 cm
- 3,55 kg

- Moteur à 2 balais
- SavE™ pour une autonomie maximale
- Commande intuitive
- Compatible avec l'outil taille-haie HK4
- Tube télescopique
- Tube séparable
- Portée jusqu'à 4 m

120iTK4-P, 970 51 59-01	249.-*
120iTK4-P SET, 970 51 59-04, avec accu 2.0 Ah et C80	359.-
120iTK4-PH SET, 970 51 59-03, taille-haie inclus	349.-*
120iTK4-PH SET, 970 51 59-06, taille-haie inclus, avec accu 2.0 Ah et C80	459.-
120iTK4-HK4, 529 35 19-02, Accessoire taille-haie	159.-*

Husqvarna 120iTK4-H



- 36 V Li-Ion
- 50 cm
- 2800 coupes/min
- 4,5 kg

- Moteur à 2 balais
- SavE™ pour une autonomie maximale
- Commande intuitive
- Compatible avec l'outil d'élagueuse sur perche PK4
- Tube télescopique
- Tube séparable
- Portée jusqu'à 4 m

120iTK4-H, 970 51 59-02	249.-*
120iTK4-H SET, 970 51 59-05, avec accu 2.0 Ah et C80	359.-
120iTK4-PH SET, 970 51 59-03, élagueuse sur perche incluse	349.-*
120iTK4-PH SET, 970 51 59-06, élagueuse sur perche incluse, avec accu 2.0 Ah et C80	459.-
120iTK4-PK4, 529 35 19-01, Accessoire élagueuse sur perche	159.-*

ACCESSOIRES POUR APPAREILS COMBI : VOIR PAGE 34.



Husqvarna 110iL avec tête de coupe rotative et fonction coupe-bordure

TRONÇONNEUSES

Husqvarna 540i XP®



36 V Li-Ion
.325" mini
30-40 cm
2,9 kg

- Moteur E-TORQ sans balais
- SavE™ pour une autonomie maximale
- Écran de commande intuitif avec indication de l'état de charge
- Utilisation tout temps (IPX4)
- Vitesse de chaîne 24 m/s

540i XP® 35 cm, 967 86 40-14 **890.-***

540i XP® 40 cm, 967 86 40-16 **910.-***

540i XP® G, 40 cm, 970 56 80-16 **970.-***

Husqvarna 535i XP®



36 V Li-Ion
.325" mini
25-35 cm
2,6 kg

- Moteur E-TORQ sans balais
- SavE™ pour une autonomie maximale
- Écran de commande intuitif avec indication de l'état de charge
- Utilisation tout temps (IPX4)
- Vitesse de chaîne 20 m/s

535i XP® 35 cm, 967 89 38-14 **560.-***

Husqvarna 340i



36 V Li-Ion
3/8" mini
30-40 cm
2,8 kg

- Moteur E-TORQ sans balais
- SavE™ pour une autonomie maximale
- Commande intuitive
- Vitesse de chaîne 20 m/s

340i 35 cm, 967 98 79-14 **550.-***

Husqvarna 240i



36 V Li-Ion
3/8" mini
35-40 cm
3,5 kg

- NOUVEAU**
- Moteur sans balais
 - Écran de commande intuitif avec indication de l'état de charge
 - SavE™ pour une autonomie maximale

240i 35 cm, 970 60 11-06 **309.-***

240i 35 cm, SET, 970 60 11-07, avec accu 7.5 Ah et C80 **550.-**

Husqvarna 225i



36 V Li-Ion
3/8" mini
30-35 cm
2,9 kg

- NOUVEAU**
- Moteur sans balais
 - Écran de commande intuitif avec indication de l'état de charge
 - SavE™ pour une autonomie maximale

225i 35 cm, 970 54 75-08 **289.-***

225i 35 cm, SET, 970 54 75-10, avec accu 4.0 Ah et C80 **409.-**

Husqvarna 120i



36 V Li-Ion
3/8"
30-35 cm
2,95 kg

- Moteur sans balais
- SavE™ pour une autonomie maximale
- Commande intuitive
- Vitesse de chaîne 11,5 m/s
- Tension de chaîne sans outil

120i 30 cm, 967 09 82-01 **289.-***

120i 30 cm SET, 967 09 82-02, avec accu 4.0 Ah et C80 **409.-**

TRONÇONNEUSES POUR L'ENTRETIEN DES ARBRES

Husqvarna T540i XP®



36 V Li-Ion
.325" mini
30-40 cm
2,5 kg

- Moteur E-TORQ sans balais
- SavE™ pour une autonomie maximale
- Écran de commande intuitif avec indication de l'état de charge
- Utilisation tout temps (IPX4)
- Vitesse de chaîne 24 m/s

T540i XP® 35 cm, 967 86 37-14 **890.-***

T540i XP® G, 35 cm, 970 56 81-14 **950.-***

Husqvarna T535i XP®



36 V Li-Ion
.325" mini
25-35 cm
2,4 kg

- Moteur E-TORQ sans balais
- SavE™ pour une autonomie maximale
- Écran de commande intuitif avec indication de l'état de charge
- Utilisation tout temps (IPX4)
- Vitesse de chaîne 20 m/s

T535i XP® 30 cm, 967 89 39-12

600.-*

ÉLAGUEUSES SUR PERCHE

Husqvarna 530iPT5



36 V Li-Ion
1/4"
25-30 cm
400 cm
5,0 kg

- Moteur E-TORQ sans balais
- SavE™ pour une autonomie maximale
- Commande intuitive
- Utilisation tout temps (IPX4)
- Tube télescopique

530iPT5 25 cm, 967 88 48-11

780.-*

Husqvarna 530iPX



36 V Li-Ion
3/8"
25-30 cm
180 cm
3,1 kg

- Moteur E-TORQ sans balais
- SavE™ pour une autonomie maximale
- Commande intuitive
- Utilisation tout temps (IPX4)

530iPX 25 cm, 967 88 51-11

670.-*

Husqvarna 530iP4



36 V Li-Ion
1/4"
25-30 cm
250 cm
3,4 kg

- Moteur E-TORQ sans balais
- SavE™ pour une autonomie maximale
- Commande intuitive
- Utilisation tout temps (IPX4)

530iP4 25 cm, 967 88 47-11

670.-*

DÉCOUPEUSE

Husqvarna K 535i



36 V Li-Ion
230 mm,
76 mm profondeur
de coupe
3,5 kg

- Moteur E-TORQ sans balais
- Frein de lame électrique
- SavE™ pour une autonomie maximale
- Commande intuitive
- Utilisation tout temps (IPX4)
- Cillet de suspension intégré

K 535i, 967 79 59-01, équipement de coupe inclus

sur demande



*Machines sur accu livrées sans accu ni chargeur, sauf indication contraire. Accus et chargeurs voir page 15

TONDEUSES

TONDEUSES DE RASSEMBLEMENT

Husqvarna LC 551iV



36 V Li-Ion
51 cm
26 - 74 mm
39,5 kg

- Double logement d'accu
- SavE™ pour une autonomie maximale
- Traction, vitesse variable
- Collecte, BioClip® (mulching)** et éjection arrière
- Utilisation tout temps (IPX4)

LC 551iV, 970 62 60-01

1'690.-*

Husqvarna LC 353iVX



36 V Li-Ion
53 cm
20 - 75 mm
28 kg

- Double logement d'accu
- SavE™ pour une autonomie maximale
- Traction, vitesse variable
- Collecte, BioClip® (mulching)** et éjection arrière

LC 353iVX, 967 86 20-01

890.-*

Husqvarna LC 347iVX



36 V Li-Ion
47 cm
20 - 75 mm
26 kg

- Double logement d'accu
- SavE™ pour une autonomie maximale
- Traction, vitesse variable
- Collecte, BioClip® (mulching)** et éjection arrière

LC 347iVX, 967 86 23-01

870.-*

Husqvarna LC 247i



36 V Li-Ion
47 cm
20 - 75 mm
24 kg

- Double logement d'accu
- SavE™ pour une autonomie maximale
- Collecte, BioClip® (mulching)** et éjection arrière

LC 247i, 970 54 20-01

680.-*

Husqvarna LC 142iS/LC 142i



36 V Li-Ion
42 cm
25 - 75 mm
19/17 kg

- SavE™ pour une autonomie maximale
- LC 142iS, traction
- Collecte, BioClip® (mulching)** et éjection arrière

LC 142iS, 970 54 19-01

590.-*

LC 142iS SET, 970 54 19-02, avec accu 4.0 Ah et C80

760.-

LC 142iS SET, 970 54 19-03, avec 2x accu 4.0 Ah et 1x C80

810.-

LC 142i, 970 54 18-01

490.-*

LC 142i SET, 970 54 18-04, avec accu 4.0 Ah et C80

630.-

Husqvarna LC 137i



36 V Li-Ion
37,5 cm
25 - 75 mm
15 kg

- SavE™ pour une autonomie maximale
- Collecte, BioClip® (mulching)** et éjection arrière

LC 137i, 970 50 09-01

370.-*

LC 137i SET, 970 50 09-04, avec accu 4.0 Ah et C80

510.-

TONDEUSES DE PAILLAGE

Husqvarna LB 553iV



36 V Li-Ion
53 cm
28 - 65 mm
38 kg

- Double logement d'accu
- SavE™ pour une autonomie maximale
- Traction, vitesse variable
- BioClip® (mulching)
- Utilisation tout temps (IPX4)

LB 553iV, 970 52 57-01

1'670.-*

Husqvarna LB 548i



36 V Li-Ion
48 cm
30 - 60 mm
31 kg

- Double logement d'accu
- SavE™ pour une autonomie maximale
- BioClip® (mulching)
- Poignée réglable latéralement
- Utilisation tout temps (IPX4)

LB 548i, 967 97 73-01

1'360.-*

Husqvarna LB 448i



36 V Li-Ion
48 cm
30 - 60 mm
28 kg

- Double logement d'accu
- SavE™ pour une autonomie maximale
- BioClip® (mulching)
- Poignée réglable latéralement

LB 448i, 970 48 24-01

990.-*

Husqvarna LB 442i



36 V Li-Ion
42 cm
35 - 55 mm
24,5 kg

- Double logement d'accu
- SavE™ pour une autonomie maximale
- BioClip® (mulching)
- Poignée réglable latéralement

LB 442i, 970 48 23-01

780.-*

Husqvarna LB 144i



36 V Li-Ion
44 cm
22 - 72 mm
16 kg

- SavE™ pour une autonomie maximale
- BioClip® (mulching)

LB 144i, 970 64 82-01

460.-*

LB144i SET, 970 64 82-02, avec accu 4.0 Ah et C80

660.-

SCARIFICATEUR

Husqvarna S138i



36 V Li-Ion
37,5 cm
- 8 - +5 cm
19,5 kg

- Double logement d'accu
- SavE™ pour une autonomie maximale
- Collecte et éjection arrière
- Système 2 en 1 - démousseur et scarificateur

S138i, 967 92 22-01

450.-*

S138i SET, 967 92 22-02, avec accu 4.0 Ah et C80

590.-

RIDER

Husqvarna R 200iX



50,4 V Li-Ion
94 - 103 cm
25 - 75 mm
186 kg

- Accu Li-Ion puissante
- SavE™ pour une autonomie maximale
- BioClip® (mulching) et éjection arrière
- Conception compacte
- Écran couleur
- Deuxième batterie en option
- Charge rapide en option

R 200iX, 970 64 99-01, sans unité de coupe, sans trafo

7'290.-

Unité de coupe C94i, 94 cm, 970 65 00-01

1'490.-

Unité de coupe C103i, 103 cm, 970 65 01-01

1'590.-

Trafo PS300C, 300W, 48V, 5A, 537 54 80-01

299.-

Husqvarna R 112iC



50,4 V Li-Ion
85 cm
25 - 75 mm
161 kg

- Accu Li-Ion puissante
- SavE™ pour une autonomie maximale
- BioClip® (mulching) et éjection arrière
- Conception compacte

R 112iC, 967 84 82-01, unité de coupe 85 cm incluse, accu et chargeur

6'400.-

EN SAVOIR PLUS SUR
PRODUITS À BATTERIE

www.husqvarna.com/battery



Combien de temps va durer la batterie ?

Le temps de travail avec une batterie complètement chargée dépend de trois variables : la capacité de la batterie, le type de machine avec laquelle la batterie est utilisée, et le degré de difficulté de la tâche (facile/difficile). Le graphique montre une estimation du temps de fonctionnement que vous pouvez attendre de votre produit Husqvarna à batterie dans différentes situations de travail.

Le temps de charge pour une batterie complètement déchargée dépend de la capacité de la batterie et des chargeurs qui vous utilisez. Dans de nombreux cas, le temps de charge sera plus court que le temps de travail. Cela signifie qu'avec deux batteries, vous pouvez travailler en continu – une équipant votre outil et l'autre étant en recharge.



TEMPS DE CHARGE POUR DIFFÉRENTS CHARGEURS ET BATTERIES



	CYCLES DE CHARGE	QC500		QC330		QC250		40-C80		QC80/QC80F	
		NIVEAU DE CHARGE		NIVEAU DE CHARGE		NIVEAU DE CHARGE		NIVEAU DE CHARGE		NIVEAU DE CHARGE	
		80%	100%	80%	100%	80%	100%	80%	100%	80%	100%
BLi10/40-B70	600	25 min	40 min	25 min	40 min	25 min	40 min	1 h 10 min	1 h 20 min	50 min	1 h 10 min
BLi20/40-B140	600	25 min	40 min	25 min	40 min	30 min	45 min	2 h 30 min	2 h 35 min/ 2 h 40 min	1 h 50 min	2 h 10 min
BLi30	600	30 min	50 min	45 min	1 h 5 min	1 h	1 h 20 min	4 h 20 min	4 h 30 min	3 h 15 min	3 h 35 min
BLi100	1500	30 min	50 min	30 min	50 min	30 min	50 min	1 h 30 min	1 h 35 min	1 h 5 min	1 h 25 min
40-B140X	1500	N/A	N/A	N/A	N/A	N/A	N/A	—	—	N/A	N/A
BLi200	1500	30 min	50 min	30 min	50 min	35 min	55 min	3 h	3 h 15 min	2 h 25 min	2 h 40 min
BLi200X	1500	30 min	50 min	30 min	50 min	35 min	55 min	3 h	3 h 15 min	2 h 25 min	2 h 40 min
40-B220X	1500	N/A	N/A	N/A	N/A	N/A	N/A	—	—	N/A	N/A
BLi300	1500	35 min	1 h	55 min	1 h 20 min	1 h 5 min	1 h 30 min	4 h 10 min	4 h 25 min	4 h	4 h 20 min
40-B330X	1500	N/A	N/A	N/A	N/A	N/A	N/A	—	—	N/A	N/A
BLi950X	1500	1 h 40 min	2 h 20 min	3 h	4 h 5 min	—	—	—	—	—	—

La température à la charge doit être de min. 5 °C et max. 40 °C.

Meilleure option



ACCUS ET CHARGEURS

ACCUS



BLi10 - 36V, 2.0 Ah	967 09 16-01	jusqu'à épuisement du stock	150.-
BLi20 - 36V, 4.0 Ah	967 09 17-01	jusqu'à épuisement du stock	220.-
BLi30 - 36V, 7.5 Ah	967 93 77-01		330.-
BLi100 - 36V, 2.6 Ah	967 09 18-01	jusqu'à épuisement du stock	220.-
40-B70 - 36V, 2.0 Ah	970 45 71-01		150.-
40-B140 - 36V, 4.0 Ah	970 45 72-01		220.-
40-B140X - 36V, 4.0 Ah	970 60 79-01		220.-
40-B220X - 36V, 6.0 Ah	970 60 78-01		350.-
40-B330X - 36V, 10.0 Ah	970 60 77-01		440.-
BLi200 - 36V, 5.2 Ah	967 09 19-01		330.-
BLi200X - 36V, 5.2 Ah	970 44 89-01		350.-
BLi300 - 36V, 9.4 Ah	967 07 19-01		440.-

40-B70/40-B140, etc. : Appelé aussi B70/B140, etc. pour des raisons de place

CHARGEURS



QC500 / 500W, 220V	970 44 95-06		210.-
QC330 / 330W, 220V	970 52 22-06		150.-
QC250 / 250W, 220V	967 97 01-01		100.-
40-C80 / 80W	970 48 78-01		65.-
QC80F / 80W, 12V	967 62 83-01		100.-

40-C80: Appelé aussi C80 pour des raisons de place

SAC A DOS ACCU

Longue durée de service et confort optimal. Convient à toutes les machines à main Husqvarna alimentées par accu. Avec harnais.



BLi950X - 36V, 31.1 Ah	967 09 32-01	1'780.-
Accu 10S9P, 36V, 31.1 Ah, seulement accu	579 82 22-01	1'590.-

CEINTURE PORTE-BATTERIE FLEXI



Kit adaptateur : À raccorder aux produits Husqvarna avec un logement de batterie BLi (excl. souffleurs 536LiBX/530LiBX), 590 77 67-02	205.-
Kit connecteur : Avec fiche de connexion pour tous les produits à batterie 36V, 590 77 67-03	219.-







TEMPS DE TRAVAIL SUR UNE CHARGE



APPLICATION	PRODUIT	BATTERIE											
		BLi10/ 40-B70	BLi20/ 40-B140	BLi30	BLi100	40-B140X	BLi200	BLi200X	40-B220X	BLi300	40-B330X	BLi950X	
TRONÇONNEUSES													
Abattage d'arbres / ébranchage	540i XP®/T540i XP® ¹	45 min	1 h 30 min	3 h	1 h	N/A	2 h	2 h	N/A	3 h 30 min	N/A	12 h	
Élagage des arbres	540i XP®/T540i XP® ¹	1 h	2 h	4 h	1 h 30 min	N/A	3 h	3 h	N/A	5 h 30 min	N/A	17 h 30 min	
	535i XP®	1 h	2 h	4 h	1 h 30 min	N/A	3 h	3 h	N/A	5 h 30 min	N/A	17 h 30 min	
	T535i XP®	1 h	2 h	4 h	1 h 30 min	N/A	3 h	3 h	N/A	5 h 30 min	N/A	17 h 30 min	
Élagage	540i XP®/535i XP®	30 min	1 h	1 h 45 min	40 min	N/A	1 h 15 min	1 h 15 min	N/A	2 h 15 min	N/A	7 h 30 min	
	340i	30 min	1 h	1 h 50 min	40 min	N/A	1 h 15 min	1 h 15 min	N/A	2 h 15 min	N/A	8 h 15 min	
	330i	30 min	1 h	1 h 50 min	40 min	N/A	1 h 15 min	1 h 15 min	N/A	2 h 15 min	N/A	8 h 15 min	
	240i	N/A	1 h	2 h	N/A	N/A	N/A	N/A	N/A	N/A	N/A	N/A	
	225i	N/A	30 min	40 min	N/A	N/A	N/A	N/A	N/A	N/A	N/A	N/A	
	120i	—	35 min	—	—	N/A	45 min	45 min	N/A	—	N/A	3 h	
	540i XP®/535i XP®	15 min	30 min	45 min	15 min	N/A	30 min	30 min	N/A	1 h	N/A	3 h 30 min	
Coupe de bois	340i	15 min	30 min	45 min	15 min	N/A	35 min	35 min	N/A	1 h	N/A	4 h	
	330i	15 min	30 min	45 min	15 min	N/A	35 min	35 min	N/A	1 h	N/A	4 h	
	240i	N/A	30 min	45 min	N/A	N/A	N/A	N/A	N/A	N/A	N/A	N/A	
	225i	N/A	30 min	40 min	N/A	N/A	N/A	N/A	N/A	N/A	N/A	N/A	
	540i XP®/535i XP®	1 h 15 min	2 h 30 min	4 h 30 min	1 h 30 min	N/A	3 h	3 h	N/A	5 h 30 min	N/A	18 h 45 min	
Charpentier	340i	1 h 15 min	2 h 30 min	4 h 30 min	1 h 30 min	N/A	3 h	3 h	N/A	5 h 30 min	N/A	20 h 30 min	
	330i	1 h 15 min	2 h 30 min	4 h 30 min	1 h 30 min	N/A	3 h	3 h	N/A	5 h 30 min	N/A	20 h 30 min	
	330i	1 h 15 min	2 h 30 min	4 h 30 min	1 h 30 min	N/A	3 h	3 h	N/A	5 h 30 min	N/A	20 h 30 min	
ÉLAGEUSES													
Élagage	530iPT5/530iP4	40 min	1 h 30 min	2 h 50 min	50 min	N/A	2 h	2 h	N/A	3 h 30 min	N/A	11 h 30 min	
	120iTK4-P	45 min	1 h 35 min	2 h 55 min	55 min	N/A	2 h 5 min	2 h 5 min	N/A	3 h 35 min	N/A	11 h 35 min	
DÉBROUSSAILLEUSES FORESTIÈRES													
Débroussaillage	530iPX	30 min	1 h	2 h	40 min	N/A	1 h 20 min	1 h 20 min	N/A	2 h 30 min	N/A	8 h 15 min	
DÉBROUSSAILLEUSES													
Débroussaillage	535iFR	—	20 min	45 min	—	N/A	30 min	30 min	N/A	1 h	N/A	3 h 20 min	
Coupe d'herbe difficile (Lame de débroussaillage)	535iRXT	—	15 min	35 min	—	N/A	25 min	25 min	N/A	45 min	N/A	2 h 25 min	
	535iFR	—	15 min	35 min	—	N/A	25 min	25 min	N/A	45 min	N/A	2 h 25 min	
	525iRXT	—	20 min	40 min	—	N/A	30 min	30 min	N/A	55 min	N/A	3 h	
	325iR/iRJ	15 min	30 min	55 min	20 min	N/A	40 min	40 min	N/A	70 min	N/A	2 h 50 min	
Coupe d'herbe difficile (Tête de coupe)	535iRXT	—	10 min	20 min	—	N/A	15 min	15 min	N/A	30 min	N/A	1 h 50 min	
	535iFR	—	10 min	20 min	—	N/A	15 min	15 min	N/A	30 min	N/A	1 h 50 min	
	525iRXT	—	15 min	30 min	—	N/A	20 min	20 min	N/A	40 min	N/A	2 h 15 min	
	325iR/iRJ	10 min	20 min	40 min	15 min	N/A	30 min	30 min	N/A	50 min	N/A	2 h 50 min	
COUPE-HERBES													
Coupe d'herbe difficile	525iLXT	—	15 min	30 min	—	N/A	20 min	20 min	N/A	40 min	N/A	2 h 15 min	
	525iLK	—	15 min	30 min	—	N/A	25 min	25 min	N/A	40 min	N/A	2 h 15 min	
	520iRX/520iLX	30 min	1 h	1 h 50 min	40 min	N/A	40 min	40 min	N/A	1 h 15 min	N/A	4 h 15 min	
	325iLK	10 min	20 min	40 min	15 min	N/A	30 min	30 min	N/A	50 min	N/A	2 h 50 min	
	325iL	10 min	20 min	40 min	15 min	N/A	30 min	30 min	N/A	50 min	N/A	2 h 50 min	
	315iC	15 min	30 min	50 min	20 min	N/A	35 min	35 min	N/A	1 h	N/A	3 h 45 min	
Coupe d'herbe légère	525iLXT	—	30 min	60 min	—	N/A	40 min	40 min	N/A	1 h 15 min	N/A	4 h 10 min	
	525iLK	—	30 min	60 min	—	N/A	40 min	40 min	N/A	1 h 15 min	N/A	4 h 10 min	
	520iRX/520iLX	30 min	1 h	1 h 50 min	40 min	N/A	1 h 20 min	1 h 20 min	N/A	2 h 15 min	N/A	8 h 15 min	
	325iLK	20 min	45 min	1 h 15 min	30 min	N/A	50 min	50 min	N/A	1 h 40 min	N/A	5 h 40 min	
	325iL	20 min	45 min	1 h 15 min	30 min	N/A	50 min	50 min	N/A	1 h 40 min	N/A	5 h 40 min	
	315iC	30 min	50 min	1 h 25 min	30 min	N/A	1 h	1 h	N/A	1 h 45 min	N/A	6 h	
	215iL	30 min	1 h	1 h 50 min	30 min	N/A	1 h 15 min	1 h 15 min	N/A	2 h 20 min	N/A	N/A	
	115iL	30 min	1 h	1 h 50 min	30 min	N/A	1 h 15 min	1 h 15 min	N/A	2 h 20 min	N/A	N/A	
	110iL	30 min	1 h	1 h 50 min	30 min	N/A	1 h 15 min	1 h 15 min	N/A	2 h 20 min	N/A	N/A	
	110iL	30 min	1 h	1 h 50 min	30 min	N/A	1 h 15 min	1 h 15 min	N/A	2 h 20 min	N/A	N/A	
TAILLE-HAIES													
Taille difficile	520iHD60/520iHD70	25 min	50 min	1 h 20 min	30 min	N/A	1 h	1 h	N/A	1 h 45 min	N/A	6 h	
	522iHDR60	25 min	45 min	1 h 25 min	30 min	N/A	1 h	1 h	N/A	1 h 50 min	N/A	6 h	
	522iHD60/522iHD75	30 min	55 min	1 h 40 min	35 min	N/A	1 h 10 min	1 h 10 min	N/A	2 h 5 min	N/A	7 h	
	520iHT4	25 min	50 min	1 h 20 min	30 min	N/A	1 h	1 h	N/A	1 h 45 min	N/A	6 h	
	520iHE3	25 min	50 min	1 h 20 min	30 min	N/A	1 h	1 h	N/A	1 h 45 min	N/A	6 h	
	520iHD60/520iHD70	50 min	1 h 30 min	3 h	1 h	N/A	2 h	2 h	N/A	3 h 45 min	N/A	12 h 30 min	
Taille légère	522iHDR60	50 min	1 h 30 min	2 h 55 min	1 h	N/A	2 h	2 h	N/A	3 h 35 min	N/A	12 h	
	522iHD60/522iHD75	50 min	1 h 30 min	2 h 55 min	1 h	N/A	2 h	2 h	N/A	3 h 35 min	N/A	12 h	
	520iHT4	50 min	1 h 30 min	3 h	1 h	N/A	2 h	2 h	N/A	3 h 45 min	N/A	12 h 30 min	
	520iHE3	50 min	1 h 30 min	3 h	1 h	N/A	2 h	2 h	N/A	3 h 45 min	N/A	12 h 30 min	
	322iHD60	40 min	1 h 20 min	N/A	55 min	N/A	1 h 50 min	1 h 50 min	N/A	N/A	N/A	N/A	
	215iHD45	45 min	1 h 30 min	N/A	1 h	N/A	2 h	2 h	N/A	—	N/A	7 h 30 min	
	120iTK4-H	60 min	2 h	N/A	N/A	N/A	N/A	N/A	N/A	N/A	N/A	N/A	
	SOUFFLEURS												
	Soufflage difficile	550iBTX ²	—	—	—	—	N/A	—	—	N/A	—	N/A	1 h
		340iBT ³	N/A	15 min	35 min	N/A	N/A	20 min	20 min	N/A	35 min	N/A	—
530iBX ⁴		5 min	N/A	30 min	10 min	N/A	15 min	15 min	N/A	35 min	N/A	1 h 45 min	
525iB Mark II		5 min	15 min	30 min	10 min	N/A	15 min	15 min	N/A	35 min	N/A	1 h 45 min	
325iB		10 min	20 min	40 min	15 min	N/A	25 min	25 min	N/A	45 min	N/A	2 h 40 min	
320iB Mark II		10 min	20 min	40 min	15 min	N/A	25 min	25 min	N/A	45 min	N/A	2 h 40 min	
120iB		15 min	30 min	50 min	20 min	N/A	30 min	30 min	N/A	50 min	N/A	2 h 50 min	
550iBTX ²		—	—	—	—	N/A	—	—	N/A	—	N/A	1 h 45 min	
Soufflage léger	340iBT ³	15 min	20 min	45 min	20 min	N/A	30 min	30 min	N/A	55 min	N/A	—	
	530iBX ⁴	15 min	30 min	50 min	15 min	N/A	35 min	35 min	N/A	1 h	N/A	3 h 30 min	
	525iB Mark II	15 min	30 min	50 min	15 min	N/A	35 min	35 min	N/A	1 h	N/A	3 h 30 min	
	325iB	15 min	30 min	50 min	15 min	N/A	35 min	35 min	N/A	1 h	N/A	3 h 30 min	
	320iB Mark II	15 min	30 min	50 min	15 min	N/A	35 min	35 min	N/A	1 h	N/A	3 h 30 min	
	120iB	20 min	35 min	1 h 10 min	25 min	N/A	45 min	45 min	N/A	1 h 25 min	N/A	4 h 45 min	

TEMPS DE TRAVAIL SUR UNE CHARGE



APPLICATION	PRODUIT	BATTERIE										
		BLi10/ 40-B70	BLi20/ 40-B140	BLi30	BLi100	40-B140X	BLi200	BLi200X	40-B220X	BLi300	40-B330X	BLi950X
TONDEUSES												
Tonte 	LC 551iV ⁵	—	10 min	—	—	N/A	15 min	N/A	N/A	30 min	N/A	1 h 40 min
	LB 553iV ⁵	—	—	—	—	N/A	20 min	N/A	N/A	35 min	N/A	1 h 50 min
	LB 548i ⁵	—	15 min	—	—	N/A	25 min	N/A	N/A	35 min	N/A	1 h 55 min
	LB 448i	—	20 min	35 min	—	N/A	25 min	N/A	N/A	45 min	N/A	—
	LB 442i	—	25 min	50 min	—	N/A	35 min	N/A	N/A	55 min	N/A	—
	LC 353iVX	—	15 min	30 min	—	N/A	20 min	N/A	N/A	35 min	N/A	—
	LC 347iVX	—	15 min	30 min	—	N/A	20 min	N/A	N/A	40 min	N/A	—
	LC 247i	—	20 min	40 min	—	N/A	25 min	N/A	N/A	45 min	N/A	—
	LB 144i	—	25 min	50 min	—	N/A	30 min	N/A	N/A	1 h	N/A	—
	LC 142iS	—	30 min	1 h	—	N/A	40 min	N/A	N/A	1 h 10 min	N/A	—
	LC 142i	—	35 min	1 h 5 min	—	N/A	45 min	N/A	N/A	1 h 15 min	N/A	—
	LC 137i	30 min	1 h	1 h 55 min	40 min	N/A	1 h 15 min	N/A	N/A	2 h 15 min	N/A	—
	LB 146i	—	25 min	50 min	—	N/A	30 min	N/A	N/A	1 h	N/A	—
SCARIFICATEUR												
Éliminer la mousse 	S138i	—	25 min	50 min	—	N/A	30 min	N/A	N/A	1 h	N/A	—
DÉCOUPEUSES												
Plaques béton pour jardin, 40 mm 	K 535i	—	—	—	—	N/A	22 Stk.	—	N/A	41 Stk.	N/A	—
Tuiles 	K 535i	—	—	—	—	N/A	87 Stk.	—	N/A	164 Stk.	N/A	—
Granite, 70 mm 	K 535i	—	—	—	—	N/A	6 Stk.	—	N/A	10 Stk.	N/A	—
Carreaux de sol, 7 mm 	K 535i	—	—	—	—	N/A	144 Stk.	—	N/A	244 Stk.	N/A	—

Batterie recommandé N/A = valeurs pas encore connues lors de l'impression — = pas recommandé ¹Performances complètes uniquement avec BLi200X ou BLi300. ²Seulement avec sac à dos accu
³La durée de fonctionnement se réfère à l'utilisation de 2 accus BLi Akkus. ⁴Nécessite un sac à dos accu/ceinture d'accu FLEXI. ⁵Exige un support et un adaptateur pour une utilisation avec des batteries dorsales.
 Les durées de fonctionnement sont des données maximales et correspondent au temps de travail en mode savE™, y compris: le travail réel, l'entretien de base et les mouvements/montées nécessaires pour les différentes opérations.
 Les indications données sont uniquement à titre indicatif et peuvent varier légèrement d'un environnement à l'autre. La température à la charge doit être de min. 5 °C et max. 40 °C.



Conseil

Les machines à accu nécessitent peu d'entretien, mais elles ne sont pas entièrement exemptes d'entretien ! N'oubliez pas que les tronçonneuses et les élagueuses sur perche à accu ont besoin d'huile de chaîne pour fonctionner correctement.

Huile pour chaîne Husqvarna à base d'huile minérale

pour l'utilisateur privé qui n'utilise la machine qu'occasionnellement
579 39 60-01



Huile de chaîne bio Husqvarna X-Guard

pour les utilisateurs professionnels et en cas d'utilisation fréquente de la machine
596 45 73-01



Toujours le bon choix pour votre pelouse

Toutes nos tondeuses sont conçues de manière à combiner la puissance et l'efficacité maximales avec des solutions ergonomiques judicieuses. Qu'il s'agisse de nos tondeuses poussées, de nos Rider à usage polyvalent ou de nos tracteurs de jardin.



Tondeuses poussées

Dans cette catégorie, nous vous proposons une large gamme de tondeuses avec différentes méthodes de tonte. Tous les modèles sont équipés de moteurs fiables et facile à démarrer ainsi que de carters robustes, pour fournir à tout moment un résultat de tonte parfait. Lors du développement des tondeuses Husqvarna, nous avons également tenu compte de l'ergonomie afin d'éviter les postures défavorables.



Rider

Avec nos Rider Husqvarna, vous pouvez tondre les zones difficilement accessibles – p.ex. les endroits étroits, les talus et une grande variété de terrains. Lors du développement de la gamme de Rider, nous avons pris un soin particulier à vous proposer différentes solutions afin d'offrir une grande souplesse d'utilisation. Grâce aux différentes options de tonte et à un large assortiment d'accessoires – des accessoires de tonte aux brosses rotatives et fraises à neige – vous obtenez avec un Rider Husqvarna un produit polyvalent pour chaque saison.



Tracteurs

Nos tracteurs de jardin sont également très polyvalents. Un large assortiment d'accessoires et la possibilité d'utiliser différents systèmes de tonte distinguent ces machines extrêmement performantes.

Par conséquent, ils sont idéaux pour l'entretien efficace des pelouses ainsi que pour d'autres tâches sur votre propriété. Complétez simplement votre tracteur de jardin avec différents accessoires, comme par exemple une remorque, un épandeur, une lame chasse-neige etc.



Tondeuse à rayon de braquage zéro

Avec les tondeuses à braquage zéro Husqvarna, vous pouvez effectuer votre travail rapidement et confortablement, en particulier sur les grandes surfaces. Rayon de braquage zéro signifie qu'il ne reste aucun endroit non tondu lorsque vous faites demi-tour à l'extrémité d'une ligne. Afin de fournir des performances optimales même dans des conditions difficiles, ces tondeuses se distinguent par une excellente ergonomie, un grand confort d'utilisation et des résultats de tonte remarquables.

TONDEUSES/FAUCHEUSES À BARRE/SCARIFICATEUR

TONDEUSES DE PAILLAGE

Husqvarna LB 553SQe KLIPPO

UPDATE



- 166 cm³
- 2,75 kW@2900 t/min
- 53 cm
- 28 - 65 mm
- 38,5 kg
- Moteur Honda
- Traction
- BioClip® (mulching)
- Poignée anti-vibration

LB 553SQe Klippo, 970 60 91-01

1'480.-

Husqvarna LB 548SQe KLIPPO

UPDATE



- 166 cm³
- 3,3 kW@2900 t/min
- 48 cm
- 30 - 60 mm
- 34,5 kg
- Moteur Honda
- Traction
- BioClip® (mulching)
- Poignée anti-vibration

LB 548SQe Klippo, 970 60 90-01

1'290.-

Husqvarna LB 448SQ KLIPPO

NOUVEAU



- 166 cm³
- 2,75 kW@2900 t/min
- 48 cm
- 30 - 60 mm
- 32,5 kg
- Moteur Husqvarna
- Traction
- BioClip® (mulching)
- Guidon ergonomique, ajustable latéralement

LB 448SQ Klippo, 970 60 88-01

1'090.-

Husqvarna LB 442Q KLIPPO

NOUVEAU



- 166 cm³
- 2,75 kW@2900 t/min
- 42 cm
- 34 - 55 mm
- 25,5 kg
- Moteur Husqvarna
- BioClip® (mulching)
- Guidon ergonomique, ajustable latéralement

LB 442Q Klippo, 970 60 85-01

750.-

Husqvarna LB 251S



- 166 cm³
- 2,7 kW@2900 t/min
- 51 cm
- 25 - 75 mm
- 32 kg
- Moteur Husqvarna
- Traction
- Collecte, BioClip® (mulching)** et éjection arrière

LB 251S, 970 48 80-01

550.-

TONDEUSES DE RASSEMBLEMENT

Husqvarna LC 551VBP

UPDATE



- 179 cm³
- 2,9 kW@2800 t/min
- 51 cm
- 26 - 74 mm
- 52,5 kg
- Moteur Kawasaki
- Traction, vitesse variable
- Collecte, BioClip® (mulching)** et éjection arrière
- Embrayage/frein de lame

LC 551VBP, 970 62 18-01

1'690.-

Husqvarna LC 551SP

UPDATE



- 179 cm³
- 2,9 kW@2800 t/min
- 51 cm
- 26 - 74 mm
- 48,5 kg
- Moteur Kawasaki
- Traction
- Collecte, BioClip® (mulching)** et éjection arrière

LC 551SP, 970 62 17-01

1'480.-

Husqvarna LC 353VE/LC 353V



- 166 cm³
- 2,75 kW@2900 t/min
- 53 cm
- 20 - 75 mm
- 33/32 kg
- Moteur Husqvarna
- Traction, vitesse variable
- Collecte, BioClip® (mulching)** et éjection arrière

LC 353VE, 970 54 17-01. (démarrage électrique)

1'020.-

LC 353V, 970 54 16-01

920.-

Husqvarna LC 353AWD



- 166 cm³
- 3,6 kW@3200 t/min
- 53 cm
- 25 - 102 mm
- 41,7 kg
- Moteur Honda
- Traction, vitesse variable
- Collecte, BioClip® (mulching)** et éjection arrière
- Traction intégrale

LC 353AWD, 970 45 01-01

940.-

Husqvarna LC 347VE/LC 347V



- 166 cm³
- 2,75 kW@2900 t/min
- 47 cm
- 20 - 75 mm
- 32/30 kg
- Moteur Husqvarna
- Traction, vitesse variable
- Collecte, BioClip® (mulching)** et éjection arrière

LC 347VE, 970 54 14-01. (démarrage électrique)

850.-

LC 347V, 970 54 13-01

750.-

Husqvarna LC 247S



- 139 cm³
- 2,2 kW@2900 t/min
- 47 cm
- 20 - 75 mm
- 29,5 kg
- Moteur Husqvarna
- Traction
- Collecte, BioClip® (mulching)** et éjection arrière

LC 247S, 970 54 12-01

650.-

Husqvarna LC 247



- 139 cm³
- 2,2 kW@2900 t/min
- 47 cm
- 20 - 75 mm
- 27,5 kg
- Moteur Husqvarna
- Collecte, BioClip® (mulching)** et éjection arrière

LC 247, 970 54 11-01

550.-

Husqvarna LC 151S/LC 151



- 166 cm³
- 2,7 kW@2800 t/min
- 51 cm
- 25 - 75 mm
- 32,3/30,3 kg
- Moteur Husqvarna
- Collecte, BioClip® (mulching)** et éjection arrière
- LC 151S: traction

LC 151S, 970 48 84-01

650.-

LC 151, 970 48 83-01

550.-

Husqvarna LC 140SP/LC 140P



- 123 cm³
- 1,95 kW@3000 t/min
- 40 cm
- 25 - 75 mm
- 26,8/25,2 kg
- Moteur Husqvarna
- LC 140SP: traction
- Collecte et éjection arrière

LC 140SP, 970 48 82-01

490.-

LC 140P, 970 48 81-01

430.-

TONDEUSE À ÉJECTION LATÉRALE

Husqvarna DBY51



- 189 cm³
- 3,4 kW@3200 t/min
- 51 cm
- 55 - 110 mm
- 58,5 kg
- Moteur Yamaha
- Traction
- Éjection latérale

DBY51, 970 44 90-01

1'290.-

TONDEUSE À COUSSIN D'AIR

Husqvarna GX 560

UPDATE



- 166 cm³
- 3,4 kW@3150 t/min
- 50,5 cm
- 10 - 30 mm
- 18 kg
- Moteur Honda
- Tondeuse à coussin d'air
- Angle de travail 45°

GX 560, 970 61 75-01

1'180.-

TONDEUSES HÉLICOÏDALE

Husqvarna 540



40 cm
13-38 mm
9,1

- Couteau hélicoïdal
- Bac collecteur disponible en option

540.964.94.40-01

240.-

Husqvarna 54



40 cm
12-38 mm
8,3 kg

- Couteau hélicoïdal
- Bac collecteur disponible en option

54.964.91.40-01

150.-

EN SAVOIR PLUS SUR TONDEUSES

www.husqvarna.com/lawn-mowers



FAUCHEUSES À BARRE DE COUPE

Husqvarna 592-4



190 cm³
92 cm
57 kg

- Moteur Briggs & Stratton
- Guidon antivibration et réglable
- Boîte à 1 rapport dans bain d'huile

592-4.967.99.99-13

2'480.-

Husqvarna 472



140 cm³
71 cm
52 kg

- Moteur Briggs & Stratton
- Guidon antivibration et réglable
- Boîte à 1 rapport dans bain d'huile

472.967.99.99-12

1'940.-

SCARIFICATEUR

Husqvarna S 500 PRO



212 cm³
4 kW@3300 t/min
50 cm
- 5 - 0 mm
66 kg

- Moteur Rato

UPDATE

S 500 Pro. 970.65.29-01

1'450.-

EN SAVOIR PLUS SUR SCARIFICATEURS

www.husqvarna.com/dethatchers



Conseil

Et voilà comment trouver la bonne tondeuse à gazon
LC = Lawn Collection (tondeuse de rassemblement)
LB = Lawn BioClip® (tondeuse de paillage)
S = Scarifier (scarificateur)



RIDER

MULCHING / ÉJECTION ARRIÈRE

Husqvarna R 420TsX AWD



726 cm³
14,0 kW@3000 t/min
103-122 cm
25-75 mm

- Moteur Kawasaki
- Transmission hydrostatique
- Traction intégrale
- Direction assistée
- BioClip® (mulching) et éjection arrière
- Accouplement rapide X-Change
- Commande hydraulique de l'équipement
- Écran à fort contraste

R 420TsX AWD, 967 64 84-01, sans unité de coupe	15'300.-
Unité de coupe combi 103 cm 967 64 89-01	2'190.-
Unité de coupe combi 112 cm 967 64 90-01	2'390.-
Unité de coupe combi 122 cm 967 64 91-01	2'890.-

Husqvarna R 419TsX AWD



656 cm³
11,8 kW@2900 t/min
103-112 cm
25-75 mm

- Moteur Briggs & Stratton
- Transmission hydrostatique
- Traction intégrale
- Direction assistée
- BioClip® (mulching) et éjection arrière
- Accouplement rapide X-Change
- Commande hydraulique de l'équipement
- Démarrage Turn key
- Écran à fort contraste

R 419TsX AWD, 967 64 83-01, sans unité de coupe	jusqu'à épuisement du stock	13'590.-
Unité de coupe combi 103 cm 967 64 89-01		2'190.-
Unité de coupe combi 112 cm 967 64 90-01		2'390.-

Husqvarna R 418TsX AWD



603 cm³
10,8 kW@3000 t/min
103-112 cm
25-75 mm

- Moteur Kawasaki
- Accouplement rapide
- Transmission hydrostatique
- Traction intégrale
- Direction assistée
- BioClip® (mulching) et éjection arrière
- Accouplement rapide X-Change
- Commande hydraulique de l'équipement
- Démarrage Turn key
- Écran à fort contraste

R 418TsX AWD, 970 54 49-01, sans unité de coupe	13'590.-
Unité de coupe combi 103 cm 967 64 89-01	2'190.-
Unité de coupe combi 112 cm 967 64 90-01	2'390.-

Husqvarna R 316TsX AWD



603 cm³
9,7 kW@3100 t/min
94-112 cm
25-75 mm

- Moteur Kawasaki
- Transmission hydrostatique
- Traction intégrale
- Direction assistée
- BioClip® (mulching) et éjection arrière
- Accouplement rapide
- Écran à fort contraste

R 316TsX AWD, 970 54 29-01, sans unité de coupe	9'850.-
Unité de coupe combi 94 cm 967 15 26-01	1'490.-
Unité de coupe combi 103 cm, 967 15 24-01	1'640.-
Unité de coupe combi 112 cm, 967 18 85-01	1'890.-

Husqvarna R 216T AWD



586 cm³
12 kW@2900 t/min
94-103 cm
25-75 mm

- Moteur Husqvarna
- Transmission hydrostatique
- Traction intégrale
- BioClip® (mulching) et éjection arrière
- Démarrage Turn key

R 216T AWD, 970 54 24-01, sans unité de coupe	6'400.-
Unité de coupe combi 94 cm 967 15 22-01	1'360.-
Unité de coupe combi 103 cm 967 15 23-01	1'500.-

Husqvarna R 214TC



586 cm³
12 kW@2900 t/min
94 cm
25-75 mm

- Moteur Husqvarna
- Transmission hydrostatique
- BioClip® (mulching) et éjection arrière
- Démarrage Turn key

R 214TC, 970 54 23-01, unité de coupe combi 94 cm incluse	4'990.-
---	----------------

Husqvarna R 214TC Comfort Edition



586 cm³
12 kW@2900 t/min
94 cm
25-75 mm

- Moteur Husqvarna
- Transmission hydrostatique
- BioClip® (mulching) et éjection arrière
- Démarrage Turn key

R 214TC Comfort Edition, 970 56 91-01, unité de coupe combi 94 cm incluse	4'790.-
---	----------------

Husqvarna R 214C



413 cm³
8,4 kW@3000 t/min
94 cm
25-75 mm

- Moteur Husqvarna
- Transmission hydrostatique
- BioClip® (mulching) et éjection arrière
- Démarrage Turn key

R 214C, 970 51 94-01, unité de coupe combi 94 cm incluse	4'490.-
--	----------------

Husqvarna R 112C



413 cm³
8,4 kW@3000 t/min
85 cm
25-70 mm

- Moteur Husqvarna
- Transmission hydrostatique/manuelle
- BioClip® (mulching) et éjection arrière
- Conception compacte

R 112C, 967 17 84-02, unité de coupe 85 cm incluse	3'990.-
--	----------------

BAC COLLECTEUR

Husqvarna RC 320Ts AWD



635 cm³
12,7 kW@2900 t/min
103-112 cm
25-75 mm
300 l

- Moteur Husqvarna
- Transmission hydrostatique
- Traction intégrale
- Direction assistée
- Ramassage efficace avec mécanisme à vis ACTech
- Accouplement rapide
- Démarrage Turn key

RC 320Ts AWD, 970 62 12-01, sans unité de coupe	11'300.-
Unité de coupe combi 103 cm 967 97 81-01	1'780.-
Unité de coupe combi 112 cm 967 97 82-01	2'030.-

EN SAVOIR PLUS SUR RIDER

www.husqvarna.com/riders



TONDEUSES À RAYON DE BRAQUAGE ZÉRO

Husqvarna Z454X



726 cm³
16,1 kW@3000 t/min
137 cm
38-114 mm

- Moteur Briggs & Stratton
- Transmission hydrostatique
- Collecte* / mulching* / éjection latérale
- Unité de coupe PZT commerciale
- Arceau de sécurité rabattable
- Éjection latérale en caoutchouc très résistant

Z454X, 970 57 64-01	12'500.-
---------------------	-----------------

Husqvarna Z448



726 cm³
 16.1 kW@3000 t/min
 122 cm
 38 - 114 mm

- Moteur Kawasaki
- Transmission hydrostatique
- Collecte* / mulching* / éjection latérale
- Unité de coupe ClearCut™
- Arceau de sécurité rabattable

Z448, 967 98 46-02

9'940.-

Husqvarna Z242F



724 cm³
 13.95 kW@2800 t/min
 107 cm
 38 - 102 mm

- Moteur Briggs & Stratton
- Transmission hydrostatique
- Collecte* / mulching* / éjection latérale
- Unité de coupe ClearCut™

Z242F, 967 66 57-03

6'790.-

EN SAVOIR PLUS SUR TONEUSES À RAYON DE BRAQUAGE ZÉRO

www.husqvarna.com/zero-turn-mowers

TRACTEURS DE JARDIN

BAC COLLECTEUR

Husqvarna TC 242TX



726 cm³
 14.1 kW@2600 t/min
 108 cm
 38 - 102 mm
 320 l

- Moteur Kawasaki
- Transmission hydrostatique
- Fonctions collecte et mulching intégrées
- Enclenchement BioClip® du siège
- Unité de coupe avec Air Induction™
- Régulateur de vitesse
- Phares LED

TC 242TX, 960 51 01-93

5'990.-

Husqvarna TC 238TX



656 cm³
 10.1 kW@2600 t/min
 97 cm
 38 - 102 mm
 320 l

- Moteur Husqvarna
- Transmission hydrostatique
- Fonctions collecte et mulching intégrées
- Enclenchement BioClip® du siège
- Unité de coupe avec Air Induction™
- Phares LED

TC 238TX, 960 51 01-92

5'190.-

Husqvarna TC 138



452 cm³
 8.6 kW@2600 t/min
 97 cm
 38 - 102 mm
 220 l

- Moteur Husqvarna
- Transmission hydrostatique
- Fonctions collecte et mulching intégrées
- Unité de coupe avec Air Induction™

TC 138, 960 51 02-00

jusqu'à épuisement du stock **3'290.-**

Husqvarna TC 114



452 cm³
 8.4 kW@2800 t/min
 95 cm
 30 - 100 mm
 250 l

- Moteur Husqvarna
- Transmission hydrostatique
- Fonction de ramassage et de mulching (en option)
- Activation électrique du plateau de coupe

TC 114, 970 62 23-01

NOUVEAU**3'690.-**

Husqvarna TC 138L



452 cm³
 8.9 kW@2600 t/min
 97 cm
 38 - 102 mm
 220 l

- Moteur Husqvarna
- Transmission hydrostatique
- Fonctions collecte et mulching intégrées
- Unité de coupe avec Air Induction™

TC 138L, 960 51 01-89

jusqu'à épuisement du stock **2'990.-**

Husqvarna TC 112



413 cm³
 8.1 kW@2800 t/min
 95 cm
 30 - 100 mm
 200 l

- Moteur Husqvarna
- Transmission hydrostatique
- Fonction de ramassage et de mulching (en option)
- Activation manuelle du plateau de coupe

TC 112, 970 62 22-01

3'290.-

ÉJECTION LATÉRALE

Husqvarna TS 146TXD



656 cm³
 10.1 kW@2600 t/min
 117 cm
 38 - 102 mm

- Moteur Husqvarna
- Transmission hydrostatique
- Collecte*, mulching* et éjection latérale
- Unité de coupe avec Air Induction™
- Régulateur de vitesse
- Phares LED

TS 146TXD, 960 41 04-36

5'690.-

Husqvarna TS 142T



656 cm³
 10.1 kW@2600 t/min
 107 cm
 38 - 102 mm

- Moteur Husqvarna
- Transmission hydrostatique
- Collecte*, mulching* et éjection latérale
- Unité de coupe avec Air Induction™

TS 142T, 960 41 04-32

4'500.-

Husqvarna TS 138



452 cm³
 8.6 kW@2600 t/min
 97 cm
 38 - 102 mm

- Moteur Husqvarna
- Transmission hydrostatique
- Collecte*, mulching* et éjection latérale
- Unité de coupe avec Air Induction™

TS 138, 960 41 04-54

jusqu'à épuisement du stock **2'890.-**

Husqvarna TS 114



452 cm³
 8.4 kW@2800 t/min
 95 cm
 30 - 100 mm

- Moteur Husqvarna
- Transmission hydrostatique
- Fonction de ramassage et de mulching (en option)
- Activation manuelle du plateau de coupe

TS 114, 970 62 25-01

3'190.-

Husqvarna TS 138L



452 cm³
 8.9 kW@2600 t/min
 97 cm
 38 - 102 mm

- Moteur Husqvarna
- Transmission hydrostatique
- Collecte*, mulching* et éjection latérale
- Unité de coupe avec Air Induction™

TS 138L, 960 41 04-31

jusqu'à épuisement du stock **2'430.-**

Husqvarna TS 112



413 cm³
 8.1 kW@2800 t/min
 95 cm
 30 - 100 mm

- Moteur Husqvarna
- Transmission hydrostatique
- Fonction de ramassage et de mulching (en option)
- Activation manuelle du plateau de coupe

TS 112, 970 62 24-01

NOUVEAU**2'690.-**

EN SAVOIR PLUS SUR TRACTEURS DE JARDIN

www.husqvarna.com/tractors

MOTOCULTEURS / MOTOBINEUSES

Husqvarna TR 348



- 212 cm³
 - 4 kW@3300 t/min
 - 48 cm
 - 15 cm
 - 71 kg
- Moteur Rato
 - Transmission mécanique
 - 2 marches avant, 1 marche arrière
 - Guidon réglable en hauteur

TR 348, 970 65 28-01

1'680.-

Husqvarna TF 435P



- 163 cm³
 - 3,5 kW@3400 t/min
 - 80 cm
 - 30 cm
 - 65 kg
- Moteur Honda
 - Embrayage de chaîne pneumatique
 - 2 marches avant, 1 marche arrière
 - Guidon réglable verticalement et horizontalement

TF 435P, 967 10 13-01

1'440.-

Husqvarna TF 325



- 212 cm³
 - 4 kW@3300 t/min
 - 60 cm
 - 30 cm
 - 46 kg
- Moteur Rato
 - Embrayage de chaîne manuel
 - 1 marche avant, 1 marche arrière
 - Guidon réglable en hauteur

TF 325, 970 65 26-01

890.-

Husqvarna TF 225



- 179 cm³
 - 3,5 kW@3600 t/min
 - 60 cm
 - 25 cm
 - 46 kg
- Moteur Rato
 - Embrayage de chaîne manuel
 - 1 marche avant, 1 marche arrière
 - Guidon réglable en hauteur

TF 225, 967 10 09-01

780.-

HUSQVARNA T 300RH COMPACT PRO



- 25 cm³
 - 0,6 kW@6500 t/min
 - 28 cm
 - 15 cm
 - 12 kg
- Moteur Honda
 - Puissante transmission à vis
 - Une marche avant
 - Capotage des fraises

T 300RH Compact Pro, 967 33 01-01

720.-

Husqvarna TF 120



- 79 cm³
 - 1,4 kW@3150 t/min
 - 46 cm
 - 15 cm
 - 27 kg
- Moteur Rato
 - Embrayage de chaîne manuel
 - 1 marche avant

TF 120, 967 10 08-03

670.-

EN SAVOIR PLUS SUR
MOTOCULTEURS/MOTOBINEUSES

www.husqvarna.com/tillers



HUSQVARNA VEF
VERIFIED ENGINE FORMULA

Optimisez votre husqvarna pour des résultats encore meilleurs



Les pièces et accessoires d'origine Husqvarna ont été développés dans le but d'obtenir les meilleurs résultats possibles. Utilisez les pièces et accessoires d'origine Husqvarna pour prolonger la durée de vie de votre appareil et garantir un niveau de performance constamment élevé. Vous pouvez trouver toute la gamme des pièces et accessoires D'ORIGINE sur notre site Web.

www.husqvarna.com/oilsfuelslubricants

FRAISES À NEIGE

ENTRAÎNEMENT À CHENILLES

Husqvarna ST 430T



- 420 cm³
- 9,3 kW@3600 t/min
- 76 cm
- 58 cm
- 169 kg
- Moteur Husqvarna EFI
- Transmission hydrostatique
- Console de commande tout acier
- Vis d'introduction en fonte
- Phares LED
- Démarrage électrique à clé
- Direction assistée & poignées chauffantes

ST 430T, 970 52 97-01

5'290.-

Husqvarna ST 427T



- 389 cm³
- 8,0 kW@3600 t/min
- 69 cm
- 58 cm
- 164 kg
- Moteur Husqvarna EFI
- Transmission hydrostatique
- Console de commande tout acier
- Vis d'introduction en fonte
- Phares LED
- Démarrage électrique à clé
- Direction assistée & poignées chauffantes

ST 427T, 970 52 95-01

4'990.-

Husqvarna ST 424T



- 301 cm³
- 6,6 kW@3600 t/min
- 61 cm
- 58 cm
- 169 kg
- Moteur Husqvarna EFI
- Transmission hydrostatique
- Console de commande tout acier
- Vis d'introduction en fonte
- Phares LED
- Démarrage électrique à clé
- Direction assistée & poignées chauffantes

ST 424T, 970 52 93-01

4'690.-

ROUES MOTRICES

Husqvarna ST 430



- 420 cm³
- 9,3 kW@3600 t/min
- 76 cm
- 58 cm
- 150 kg
- Moteur Husqvarna EFI
- Transmission hydrostatique
- Console de commande tout acier
- Vis d'introduction en fonte
- Phares LED
- Démarrage électrique à clé
- Direction assistée & poignées chauffantes

ST 430, 970 52 96-01

4'590.-

Husqvarna ST 427



- 389 cm³
- 8,0 kW@3600 t/min
- 69 cm
- 58 cm
- 145 kg
- Moteur Husqvarna EFI
- Transmission hydrostatique
- Console de commande tout acier
- Vis d'introduction en fonte
- Phares LED
- Démarrage électrique à clé
- Direction assistée & poignées chauffantes

ST 427, 970 52 94-01

4'390.-

Husqvarna ST 424



- 301 cm³
- 6,6 kW@3600 t/min
- 61 cm
- 58 cm
- 143 kg
- Moteur Husqvarna EFI
- Transmission hydrostatique
- Console de commande tout acier
- Vis d'introduction en fonte
- Phares LED
- Démarrage électrique à clé
- Direction assistée & poignées chauffantes

ST 424, 970 52 92-01

3'990.-

Husqvarna ST 330



- 389 cm³
- 7,6 kW@3600 t/min
- 76 cm
- 58 cm
- 126 kg
- Moteur Husqvarna
- Transmission à disque de friction
- Vis d'introduction en fonte
- Phares LED
- Direction assistée
- Poignées chauffantes

ST 330, 970 52 91-01

3'450.-

Husqvarna ST 327



- 301 cm³
- 6,3 kW@3600 t/min
- 69 cm
- 58 cm
- 116 kg
- Moteur Husqvarna
- Transmission à disque de friction
- Vis d'introduction en fonte
- Phares LED
- Direction assistée
- Poignées chauffantes

ST 327, 970 52 90-01

3'150.-

Husqvarna ST 324



- 252 cm³
- 5,8 kW@3600 t/min
- 61 cm
- 58 cm
- 107 kg
- Moteur Husqvarna
- Transmission à disque de friction
- Vis d'introduction en fonte
- Phares LED
- Direction assistée
- Poignées chauffantes

ST 324, 970 52 89-01

2'550.-

Husqvarna ST 230



- 301 cm³
- 6,3 kW@3600 t/min
- 76 cm
- 58 cm
- 110 kg
- Moteur Husqvarna
- Transmission à disque de friction
- Phares LED
- Direction assistée

ST 230, 970 52 88-01

2'890.-

Husqvarna ST 227



- 252 cm³
- 5,8 kW@3600 t/min
- 68 cm
- 58 cm
- 97,5 kg
- Moteur Husqvarna
- Transmission à disque de friction
- Phares LED
- Direction assistée

ST 227, 970 52 87-01

2'590.-

Husqvarna ST 224



- 212 cm³
- 4,4 kW@3600 t/min
- 61 cm
- 58 cm
- 93 kg
- Moteur Husqvarna
- Transmission à disque de friction
- Phares LED
- Direction assistée

ST 224, 970 52 86-01

1'990.-

Husqvarna ST 124



- 212 cm³
- 4,5 kW@3600 t/min
- 61 cm
- 53 cm
- 79 kg
- Moteur Husqvarna
- Goulotte d'éjection en acier
- Goulotte dirigée par manette
- Pneus à neige 13"
- Démarrage électrique

ST 124, 970 44 93-02

1'090.-

EN SAVOIR PLUS SUR FRAISES À NEIGE

www.husqvarna.com/snow-throwers



60

HUSQVARNA CHAINSAWS
1959-2019 ANNIVERSARY

Performance professionnelle – tout d'un seul fournisseur

Qui pense travaux forestiers, pense nécessairement Husqvarna. Nos tronçonneuses puissantes et de haute qualité sont développées en étroite collaboration avec les forestiers professionnels. Avec nos tronçonneuses, vous pouvez travailler plus longtemps et, en raison des faibles valeurs de vibration, les contraintes et les signes de fatigue sont minimisés. Chaque modèle vous offre la puissance, les performances et la robustesse que vous attendez de Husqvarna.

Husqvarna Guides-chaînes X-FORCE™

X-FORCE™ est la réponse d'Husqvarna à la recherche d'un guide-chaîne parfait, léger et sans entretien. Et qui soit néanmoins suffisamment robuste pour résister à des conditions de travail difficiles sur une longue durée. Les guides-chaînes Husqvarna X-FORCE™ ont été développés simultanément avec les chaînes Husqvarna X-CUT™, optimisées pour les tronçonneuses Husqvarna.



Auto-Tune™

Ajuste le moteur des tronçonneuses à essence pour un fonctionnement optimal en fonction de la température, du type de carburant, de l'altitude et d'autres paramètres.



Technologie de moteur X-Torq®


Grâce à cette technologie brevetée, nos tronçonneuses à essence utilisent de l'air pur au lieu d'un mélange air-essence pour éliminer les gaz d'échappement. Cela permet une réduction de la consommation de carburant et des gaz d'échappement.

X-TORQ



Air Injection™

Un système de purification d'air centrifuge garantit moins d'usure et des durées d'utilisation plus longues entre les nettoyages de filtre afin de vous permettre de travailler plus longtemps.



Facile à démarrer

Qu'elle fonctionne sur accu ou à essence, il est important de pouvoir toujours démarrer facilement la tronçonneuse. Les tronçonneuses Husqvarna offrent la bonne solution pour les entraînements à accu ou à essence.



Embrayage externe

Grâce à l'embrayage externe, nos tronçonneuses Husqvarna sont particulièrement minces. Elles sont ainsi extrêmement maniables, en particulier lors de l'ébranchage. Vous allez sentir la différence.



Husqvarna Chaînes X-CUT™



X-CUT™ est la première chaîne de tronçonneuse développée, fabriquée et produite par Husqvarna. Dans notre site de production à Huskvarna en Suède, nous avons ouvert une nouvelle ligne de production ultramoderne pour les chaînes de tronçonneuse. La chaîne X-CUT™ est conçue pour maximiser vos performances et vous permettre de travailler plus longtemps sans interruption. Vous sentirez la différence et serez en mesure de travailler beaucoup plus efficacement.



TRONÇONNEUSES / ÉLAGUEUSES SUR PERCHE

TRONÇONNEUSES

Husqvarna 592 XP®



- 92,7 cm³
 - 5,6 kW
 - 3/8"
 - 45-90 cm
 - dès 7,4 kg
- Low Vib®
 - Smart Start™
 - Air Injection™
 - X-TORQ® Motor
 - AutoTune™



592 XP® 50 cm, 970 49 31-30	1'870.-
592 XP® 60 cm, 970 49 31-44	1'890.-
592 XP® 90 cm, 970 49 31-36	1'950.-
592 XP® G 60 cm, 970 49 34-24, poignée chauffante incluse	1'990.-

Husqvarna 572 XP®



- 70,6 cm³
 - 4,3 kW
 - 3/8"
 - 38-70 cm
 - dès 6,6 kg
- Low Vib®
 - Smart Start®
 - Air Injection™
 - Moteur X-TORQ®
 - AutoTune™

572 XP® 45 cm, 966 73 31-18	1'700.-
572 XP® 50 cm, 966 73 31-20	1'720.-
572 XP® 60 cm, 966 73 31-44	1'740.-
572 XP® G 50 cm, 966 73 34-20, poignée chauffante incluse	1'830.-

Husqvarna 562 XP®



- 59,8 cm³
 - 3,5 kW
 - 3/8"
 - 38-70 cm
 - dès 6,1 kg
- Low Vib®
 - Smart Start®
 - Air Injection™
 - Moteur X-TORQ®
 - AutoTune™

562 XP® 50 cm, 970 50 20-40	1'490.-
562 XP® G 50 cm, 970 50 22-40, poignée chauffante incluse	1'590.-

Husqvarna 560 XP®



- 59,8 cm³
 - 3,5 kW
 - .325"
 - 33-60 cm
 - dès 5,9 kg
- Low Vib®
 - Smart Start®
 - Air Injection™
 - Moteur X-TORQ®
 - AutoTune™

560 XP® 38 cm, 970 50 17-15	1'430.-
560 XP® 45 cm, 970 50 17-18	1'450.-
560 XP® G 38 cm, 970 50 19-15, poignée chauffante incluse	1'530.-

Husqvarna 550 XP® Mark II



- 50,1 cm³
 - 3,0 kW
 - .325"
 - 33-50 cm
 - dès 5,3 kg
- Low Vib®
 - Air Injection™
 - Moteur X-TORQ®
 - AutoTune™

550 XP® Mark II 38 cm, 967 69 08-35	1'320.-
550 XP® Mark II 45 cm, 967 69 08-38	1'340.-
550 XP® G Mark II 38 cm, 967 69 09-35, poignée chauffante incluse	1'430.-
550 XP® G Mark II 45 cm, 967 69 09-38, poignée chauffante incluse	1'450.-
550 XP® G Mark II TRI0 BRAKE 38 cm, 970 52 83-35	1'370.-

Husqvarna 540 XP® Mark III



- 39 cm³
 - 1,9 kW
 - .325" mini, 3/8" mini
 - 30-40 cm
 - dès 5,3 kg
- Moteur X-TORQ®
 - AutoTune™ 3D avec technologie de démarrage simple
 - Low Vib®
 - Air Injection™

NOUVEAU

540 XP® Mark III 35 cm, 970 51 82-14	950.-
540 XP® Mark III 40 cm, 970 51 82-16	970.-

Husqvarna 543 XP®



- 43,1 cm³
 - 2,2 kW
 - .325"
 - 33-45 cm
 - dès 4,5 kg
- Low Vib®
 - Smart Start®
 - Air Injection™
 - Moteur X-TORQ®

543 XP® 38 cm, 966 77 61-35	940.-
-----------------------------	--------------

Husqvarna 372 XP®



- 70,7 cm³
 - 4,1 kW
 - 3/8"
 - 40-70 cm
 - dès 6,6 kg
- Low Vib®
 - Air Injection™
 - Moteur X-TORQ®

372 XP® 50 cm, 965 96 81-20	1'500.-
-----------------------------	----------------

Husqvarna 585



- 86 cm³
 - 5,1 kW
 - 3/8"
 - 45-90 cm
 - dès 7,5 kg
- Low Vib®
 - Smart Start®
 - Air Injection™
 - X-TORQ® Motor

585 60 cm, 970 49 30-24	1'730.-
-------------------------	----------------

Husqvarna 565



- 70,6 cm³
 - 3,7 kW
 - 3/8"
 - 38-70 cm
 - dès 6,5 kg
- Low Vib®
 - Smart Start®
 - Air Injection™
 - Moteur X-TORQ®
 - AutoTune™

565 50 cm, 966 73 39-20	1'510.-
-------------------------	----------------

Husqvarna 555



- 59,8 cm³
 - 3,1 kW
 - .325"
 - 33-60 cm
 - dès 5,9 kg
- Low Vib®
 - Smart Start®
 - Air Injection™
 - Moteur X-TORQ®
 - AutoTune™

555 38 cm, 970 50 12-15	1'190.-
555 45 cm, 970 50 12-18	1'210.-

Husqvarna 545 Mark II



- 50,1 cm³
 - 2,7 kW
 - .325"
 - 33-50 cm
 - dès 5,3 kg
- Low Vib®
 - Smart Start®
 - Air Injection™
 - Moteur X-TORQ®
 - AutoTune™

545 Mark II 38 cm, 967 69 06-35	1'070.-
545 Mark II 45 cm, 967 69 06-38	1'090.-

Husqvarna 450 Mark II



- 50,2 cm³
 - 2,4 kW
 - .325"
 - 33-50 cm
 - dès 4,9 kg
- Low Vib®
 - Air Injection™
 - Moteur X-TORQ®

450 Mark II 38 cm, 970 55 93-35	850.-
450 Mark II 45 cm, 970 55 93-38	870.-

Husqvarna 445 Mark II



- 45,7 cm³
 - 2,1 kW
 - .325"
 - 33-50 cm
 - dès 4,9 kg
- Low Vib®
 - Air Injection™
 - Moteur X-TORQ®

445 Mark II 38 cm, 970 55 87-35	750.-
---------------------------------	--------------

Husqvarna 440 Mark II e-series



- 40,9 cm³
 - 1,8 kW
 - .325"
 - 33-45 cm
 - dès 4,4 kg
- Low Vib®
 - Smart Start®
 - Air Injection™
 - X-TORQ® Motor
 - Tension de chaîne sans outil

440 Mark II e-series 38 cm, 970 56 01-35	690.-
--	--------------

Husqvarna 435 Mark II



40,9 cm³
 1,6 kW
 325"
 33-45 cm
 dès 4,2 kg

- Low Vib®
- Air Injection™
- Moteur X-TORQ®

UPDATE

435 Mark II 38 cm, 970 55 97-35

490.-

Husqvarna 135 Mark II



38,0 cm³
 1,6 kW
 3/8" mini
 35-40 cm
 dès 4,7 kg

- Smart Start®
- Air Injection™
- Moteur X-TORQ®

135 Mark II 35 cm, 967 86 18-14

380.-

Husqvarna 130



38,0 cm³
 1,5 kW
 3/8" mini
 35-40 cm
 dès 4,7 kg

- Low Vib®
- Air Injection™
- Moteur X-TORQ®

130 35 cm, 967 10 84-01

330.-

Husqvarna 120 Mark II



38,2 cm³
 1,4 kW
 3/8" mini
 35-45 cm
 dès 4,85 kg

- Moteur X-TORQ®
- Low Vib®
- Smart Start®
- Air Injection™

NOUVEAU

120 Mark II 35 cm, 967 86 19-03

249.-

TRONÇONNEUSES POUR L'ENTRETIEN DES ARBRES

Husqvarna T540 XP® Mark II



27,7 cm³
 1,8 kW
 325" mini
 30-40 cm
 dès 3,9 kg

- Moteur X-TORQ®
- Low Vib®
- Smart Start®
- Air Injection™
- AutoTune™

T540 XP® Mark II 30 cm, 970 48 39-12

990.-

T540 XP® Mark II 35 cm, 970 48 39-14

1'010.-

Husqvarna T525



27,0 cm³
 1,1 kW
 3/8" mini
 20-30 cm
 dès 2,7 kg

- Moteur X-TORQ®
- Low Vib®
- Smart Start®
- Air Injection™

T525 25 cm, 967 63 34-10

720.-

Husqvarna T435



35,2 cm³
 1,5 kW
 3/8" mini
 30-35 cm
 dès 3,4 kg

- Moteur X-TORQ®
- Low Vib®
- Smart Start®

T435 30 cm, 966 99 72-12

600.-

TRONÇONNEUSE ÉLECTRIQUE

Husqvarna 420EL



2000 W
 3/8"
 35-40 cm
 dès 4,7 kg

- Avec fil
- SoftStart électrique
- Vitesse de chaîne 14,5 m/s
- Tension de chaîne sans outil

420 EL 40 cm, 967 20 57-26

310.-

EN SAVOIR PLUS SUR TRONÇONNEUSES

www.husqvarna.com/chainsaws



ÉLAGUEUSES SUR PERCHE

Husqvarna 525PT5S



25,4 cm³
 1,0 kW
 1/4"
 25-30 cm
 402 cm
 7,0 kg

- Moteur X-TORQ®
- Bouton Stop à retour automatique
- Smart Start®
- Tube télescopique
- Lanceur séparé

525PT5S 25 cm, 967 32 96-01

1'190.-

EN SAVOIR PLUS SUR ÉLAGUEUSES SUR PERCHE

www.husqvarna.com/pole-saws



Comment rendre votre Husqvarna encore meilleure



Plus de 60 ans d'expérience dans les travaux forestiers et avec les tronçonneuses nous permettent de développer les meilleurs accessoires et pièces détachées pour votre tronçonneuse. Des chaînes X-CUT™ préétreintes et des guides-chaînes X-FORCE™ à faible usure aux limes et coins. Nos propres carburants et lubrifiants sont parfaitement adaptés à nos tronçonneuses, afin d'optimiser leurs performances. Made by Husqvarna - pour Husqvarna. Informez-vous sur notre large gamme d'accessoires, huiles et lubrifiants en consultant notre site Web.

husqvarna.com/ch-fr/pieces-accessoires

TAILLES-HAIES

CISAILLES À HAIES À DOUBLE TRANCHANT

Husqvarna 525HE4



- 25,4 cm³
- 1,0 kW
- 60 cm
- 4400 coupes/min
- 6,3 kg
- Moteur X-TORQ®
- Smart Start®
- Bouton Stop à retour automatique
- Transmission pro
- Arceau pare-chocs arrière

525HE4. 967 94 51-01

1'050.-

Husqvarna 525HE3



- 25,4 cm³
- 1,0 kW
- 60 cm
- 4400 coupes/min
- 5,9 kg
- Moteur X-TORQ®
- Smart Start®
- Bouton Stop à retour automatique
- Transmission pro
- Arceau pare-chocs arrière

525HE3. 967 94 49-01

1'030.-

Husqvarna 522HDR75X/522HDR60X



- 21,7 cm³
- 0,6 kW
- 75 / 60 cm
- 3200 coupes/min
- 5,2 / 5,0 kg
- Bouton Stop à retour automatique
- Version élagage
- Filtre à air à 2 étages
- Démarrage aisé
- Poignée arrière réglable

522HDR75X. 967 65 84-01

890.-

522HDR60X. 967 65 83-01

810.-

Husqvarna 522HD60X



- 21,7 cm³
- 0,6 kW
- 60 cm
- 4400 coupes/min
- 4,9 kg
- Bouton Stop à retour automatique
- Version taillage
- Filtre à air à 2 étages
- Démarrage aisé
- Poignée arrière réglable

522HD60X. 967 65 87-01

810.-

Husqvarna 122HD60/122HD45



- 21,7 cm³
- 0,6 kW
- 60/45 cm
- 4050 coupes/min
- 4,9/4,7 kg
- Low Vib®
- Smart Start
- Bouton Stop à retour automatique
- Poignée arrière réglable (122HD60)

122HD60. 966 53 24-01

590.-

122HD45. 966 53 23-01

490.-

CISAILLE À HAIES À COUPE UNILATÉRALE

Husqvarna 522HSR75X



- 21,7 cm³
- 0,6 kW
- 75 cm
- 3200 coupes/min
- 5,0 kg
- Smart Start®
- Bouton Stop à retour automatique

522HSR75X. 967 65 90-01

890.-

EN SAVOIR PLUS SUR TAILLES-HAIES

www.husqvarna.com/hedge-trimmers



SOUFFLEURS

Husqvarna 580BTS



- 75,6 cm³
- 3,3 kW
- 40 N
- 26 m³/min
- 11,8 kg
- Moteur X-TORQ®
- Low Vib®
- Tempomat
- Harnais ergonomique
- Filtre à air à 2 étages
- Air Injection™

580BTS, 966 62 96-01

1'070.-

Husqvarna 570BTS



- 65,6 cm³
- 2,9 kW
- 37 N
- 22 m³/min
- 11,2 kg
- Moteur X-TORQ®
- Low Vib®
- Tempomat
- Harnais ergonomique
- Filtre à air à 2 étages

570BTS, 966 62 94-01

980.-

Husqvarna 360BT



- 65,6 cm³
- 2,8 kW
- 30 N
- 18 m³/min
- 10,5 kg
- Moteur X-TORQ®
- Poignée réglable
- Régulateur de vitesse

360BT, 967 14 43-04

750.-

Husqvarna 345BT



- 51,7 cm³
- 1,6 kW
- 22 N
- 12,8 m³/min
- 10 kg
- Choke intuitif
- Sangle de port ergonomique
- Filtre à air à 2 niveaux

345BT, 970 46 69-03

540.-

Husqvarna 525BX



- 25,4 cm³
- 0,9 kW
- 15 N
- 13 m³/min
- 4,3 kg

- Moteur X-TORQ®
- Low Vib®
- Tempomat
- Filtre à air à 2 étages
- Smart Start®
- Bouton Stop à retour automatique

525BX, 967 28 42-01

530.-

Husqvarna 125BVX



- 28 cm³
- 0,8 kW
- 12,5 N
- 12 m³/min
- 4,4 kg

- Tempomat
- Smart Start®
- Bouton Stop à retour automatique
- Éjection en S
- Fonction mulching
- Fonction aspiration

125BVX, 952 71 56-45

460.-

Husqvarna 125B



- 28 cm³
- 0,8 kW
- 12,5 N
- 12 m³/min
- 4,3 kg

- Tempomat
- Bouton Stop à retour automatique
- Éjection en S

125B, 952 71 56-43

380.-

EN SAVOIR PLUS SUR SOUFFLEURS

www.husqvarna.com/blowers



DÉBROUSSAILLEUSES FORESTIÈRES / DÉSHÉRBAGES / COUPE-HERBES

Husqvarna 555FXT



53,3 cm³
2,8 kW
9,1 kg

- Moteur X-TORQ®
- Low Vib®
- Bouton Stop à retour automatique
- Smart Start®
- Harnais Balance XT™
- Poignées chauffantes

555FXT, 966 62 92-03

1'690.-

Husqvarna 555FRM



53,3 cm³
2,8 kW
9,2 kg

- Moteur X-TORQ®
- Low Vib®
- Bouton Stop à retour automatique
- Smart Start®
- Harnais Balance XT™

555FRM, 966 62 93-02

1'790.-

Husqvarna 535FBX



34,6 cm³
1,6 kW
12,4 kg

- Moteur X-TORQ®
- Low Vib®
- Bouton Stop à retour automatique
- Tige divisible
- Suspension flexible
- Parfaite répartition du poids

535 FBX 33 cm, 966 06 32-03

1'290.-

Husqvarna 555RXT



53,3 cm³
2,8 kW
54 cm
9,2 kg

- Moteur X-TORQ®
- Bouton Stop à retour automatique
- Low Vib®
- Smart Start®
- Harnais Balance XT™

555RXT, 966 62 90-04

1'720.-

Husqvarna 545RXT AutoTune™



45,7 cm³
2,2 kW
49 cm
8,7 kg

- Moteur X-TORQ®
- Smart Start®
- Bouton Stop à retour automatique
- Low Vib®
- Start-Modus
- AutoTune™
- Harnais Balance XT™

545RXT AutoTune™, 967 17 67-04

1'490.-

Husqvarna 545RX



45,7 cm³
2,1 kW
49 cm
8,9 kg

- Moteur X-TORQ®
- Smart Start®
- Bouton Stop à retour automatique
- Low Vib®
- Harnais Balance XT™

545RX, 966 01 59-02

1'390.-

Husqvarna 545FR



45,7 cm³
2,1 kW
49 cm
8,7 kg

- Moteur X-TORQ®
- Smart Start®
- Bouton Stop à retour automatique
- Low Vib®
- Harnais Balance XT™

545FR, 967 63 79-04

1'390.-

Husqvarna 553RBX



50,6 cm³
2,3 kW
46 cm
12,1 kg

- Moteur X-TORQ®
- Smart Start®
- Ceinture confort
- Poignée J

553RBX, 966 78 02-02

1'150.-

Husqvarna 535RXT



34,6 cm³
1,6 kW
47 cm
6,7 kg

- Moteur X-TORQ®
- Smart Start®
- Bouton Stop à retour automatique

535RXT, 966 62 89-02

1'090.-

Husqvarna 535RJ



34,6 cm³
1,6 kW
45 cm
6,0 kg

- Moteur X-TORQ®
- Smart Start®
- Bouton Stop à retour automatique

535RJ, 966 62 87-02

930.-

Husqvarna 525RJX



25,4 cm³
1,0 kW
45 cm
4,3 kg

- Moteur X-TORQ®
- Smart Start®
- Bouton Stop à retour automatique
- Lanceur séparé

525RJX, 966 77 71-01

790.-

Husqvarna 129C



27,6 cm³
0,85 kW
43 cm
4,5 kg

- Bouton Stop à retour automatique
- Smart Start®

129C, 967 19 32-02

310.-

Husqvarna 122C



21,7 cm³
0,6 kW
43 cm
4,4 kg

- Bouton Stop à retour automatique
- Smart Start®

122C, 966 77 97-01

270.-

EN SAVOIR PLUS SUR DÉBROUSSAILLEUSES FORESTIÈRES

www.husqvarna.com/forestry-clearing-saws



EN SAVOIR PLUS SUR DÉSHÉRBAGES

www.husqvarna.com/brushcutters



EN SAVOIR PLUS SUR COUPE-HERBES

www.husqvarna.com/grass-trimmers





Le meilleur choix en matière d'équipement de coupe



Nos têtes et fils de coupe-herbe et nos couteaux font plus que simplement couper. Grâce à leur excellente conception, des matériaux de qualité supérieure et une technologie orientée application, vous êtes parfaitement équipé pour votre travail.

www.husqvarna.com/parts-accessories-brushcutters-grass-trimmers



APPAREILS COMBI

Husqvarna 535LK



- 34,6 cm³**
- 1,5 kW**
- 45 cm**
- 5,8 kg**
- Moteur X-TORQ®
- Lanceur séparé
- Bouton Stop à retour automatique
- Accessoires Click-On

535LK, 967 68 81-03

870.-

Husqvarna 525LK



- 25,4 cm³**
- 1,0 kW**
- 46 cm**
- 4,5 kg**
- Moteur X-TORQ®
- Bouton Stop à retour automatique
- Accessoires Click-On

525LK, 967 14 83-02

750.-

Husqvarna 129LK



- 27,6 cm³**
- 0,85 kW**
- 43 cm**
- 4,7 kg**
- Bouton Stop à retour automatique
- Smart Start®
- Accessoires Click-On

129LK, 967 19 36-03

370.-

EN SAVOIR PLUS SUR APPAREILS COMBI

www.husqvarna.com/combi-machines



ACCESSOIRES POUR APPAREILS COMBI

TÊTE DE COUPE



- Convient pour couper des herbes hautes.
- Protection Combi
- Tête de coupe T35 Tap-n-Go
- Diamètre de tube 24 mm

TA850/24, 537 35 35-03. Pour 535LK, 525LK, 525iLK, 325iLK, 129LK.

190.-

COUPEAU À HERBE



- Convient pour couper des herbes hautes et denses.
- Protection Combi
- Harnais inclus
- Coupeau à herbe Multi 255-4
- Diamètre de tube 24 mm

BCA850/24, 967 18 59-02. Pour 535LK, 525LK, 525iLK, 325iLK, 129LK.

190.-

LAME CONTRAROTATIVE



- Unité de coupe pour éliminer les mauvaises herbes et tondre les bords des pelouses le long des chemins pavés ou gravillonnés.
- Diminue le risque de projection de cailloux.
- Diamètre de tube 24 mm

RA850, 967 90 85-01. Pour 525LK, 525iLK, 325iLK, 129LK

490.-

SOUFFLEUR



- Puissant souffleur pour dégager les feuilles, l'herbe et les débris des surfaces.
- Diamètre de tube 24 mm

BA101, 967 28 64-01. Pour 535LK, 525LK, 525iLK, 325iLK, 129LK

240.-

BINEUSE



- Bineuse pour préparer les parterres de légumes et de fleurs
- Diamètre de tube 24 mm

CA230, 967 29 42-01. Pour 535LK, 525LK, 525iLK, 325iLK, 129LK

370.-

COUPE-BORDURE



- Pour des bordures nettes des pelouses, chemins et parterres de fleurs.
- Diamètre de tube 24 mm

ESA850, Manche droit, 967 92 56-04. Pour 535LK, 525LK, 525iLK, 325iLK, 129LK

220.-

ECA850, Manche courbé, 967 92 55-04. Pour 535LK, 525LK, 525iLK, 325iLK, 129LK

210.-

TAILLE-HAIE



- Accessoire taille-haie pour couper des haies basses.
- Lame 60 cm
- Longueur de tube 20 cm
- Diamètre de tube 24 mm

HA200, 596 31 65-03. Pour 535LK, 525LK, 129LK.

460.-

TAILLE-HAIE



- Accessoire taille-haie pour couper des haies hautes et basses.
- Lame 60 cm
- Longueur de tube 86 cm
- Diamètre de tube 24 mm

HA860, 596 31 66-03. Pour 535LK, 525LK, 325iLK, 129LK.

510.-

ÉLAGUEUSE SUR PERCHE



- Offre une longue portée
- Coupe des branches jusqu'à 15 cm d'épaisseur
- Longueur 73 cm
- Diamètre de tube 24 mm

PAX730, 967 68 82-03. Pour 535LK, 525LK, 525iLK, 325iLK, 129LK.

440.-

ÉLAGUEUSE SUR PERCHE



- Offre une portée particulièrement longue
- Coupe des branches jusqu'à 15 cm d'épaisseur
- Longueur 110 cm
- Diamètre de tube 24 mm

PAX1100, 967 68 83-03. Pour 535LK, 525LK, 525iLK, 325iLK, 129LK.

460.-

BROSSE ROTATIVE



- Brosse rotative avec brosse caoutchouc pour dégager efficacement sable et gravier des chemins, accès et pelouses.
- Diamètre de tube 24 mm

SR600-2 967 29 44-01. Pour 535LK, 525LK, 525iLK, 325iLK, 129LK.

580.-

BALAIS-BROSSE



- Robuste balais-brosse pour nettoyer les chemins, accès et même de profondes rainures.
- Largeur 60 cm
- Diamètre de tube 24 mm
- Capot de protection inclus

BR600, 967 29 67-01. Pour 535LK, 525LK, 525iLK, 325iLK, 129LK.

580.-

SCARIFICATEUR



- Puissant et robuste scarificateur pour éliminer la mousse.
- Largeur 60cm
- Diamètre de tube 24 mm

DT600 967 29 69-01. Pour 535LK, 525LK, 525iLK, 325iLK, 129LK.

580.-

RALLONGE DE MANCHE



- Rallonge de manche pour augmenter la portée de près de 80 cm.
- Diamètre de tube 24mm

EX780 967 29 71-01. Pour 525LK, 535LK, 129LK.

100.-



Husqvarna a encore beaucoup plus à offrir

En toute tranquillité avec Husqvarna Care

Votre appareil Husqvarna est conçu pour travailler de manière sûre et fiable pour vous - sans vous donner le moindre souci. Avec Husqvarna Care, vous bénéficiez d'encre plus plus de sécurité, bien au-delà des limites de la garantie classique.

Votre revendeur Husqvarna se fera un plaisir de vous conseiller. Vous trouverez également plus d'informations sur husqvarna.ch > Services



Husqvarna Care Warranty Plus (pour les clients privés)

Prolongez facilement de 2 à 5 ans la garantie du fabricant de toutes les machines portatives (sauf les tronçonneuses à essence) ainsi que des Automower® et tondeuses à gazon sans fil. Avec Warranty Plus, vous vous assurez d'éventuelles prestations de réparation gratuites pour votre appareil Husqvarna pendant toute la durée de validité. Votre revendeur Husqvarna agréé s'occupe de l'entretien annuel obligatoire (les frais d'entretien ne sont pas inclus).

Automower Protect All Risk

Pour les Automower® Husqvarna, l'assurance Helvetia propose, en plus d'une « Prolongation de garantie Helvetia », une assurance tous risques. 5 ans pour les clients privés, + 3 ans pour les clients professionnels.



CATALOGUE POUR L'ENTRETIEN PROFESSIONNEL DES ESPACES VERTS

Automower, Rider, tondeuses à rayon de braquage zéro ainsi que Fleet Services pour utilisateurs professionnels.



BROCHURE AUTOMOWER

Tout sur les Automower® pour particuliers.

COMPÉTENCE DANS VOTRE RÉGION

Votre revendeur Husqvarna !

Copyright © 2023 Husqvarna AB (publ). Les prix indiqués sont des recommandations sans obligation, en CHF, TVA 7.7 % et TAR incluse. Sauf mention contraire, les outils diamantés ne sont pas compris dans la fourniture des découpeuses. Sauf mention contraire, l'accu et le chargeur ne sont pas compris dans la fourniture des appareils sur accu. Aucune prétention ne pourra être exigée sur base des indications ou illustrations de ce prospectus. Sous réserve de modifications de forme, techniques, des équipements et des prix. Nous déclinons toute responsabilité pour les erreurs d'impression dans ce catalogue. Tous les produits comportant des parties mobiles peuvent constituer un danger s'ils ne sont pas utilisés conformément aux prescriptions. Il est donc impératif de lire soigneusement le mode d'emploi.



husqvarna.ch

Suivez-nous sur   

Husqvarna Schweiz AG, Industriestrasse 10, 5506 Mägenwil
Téléphone 062 887 37 00, Fax 062 887 37 11, info@husqvarna.ch

505.28.14-02

imprimé en
suisse